




GOBIERNO DE LA
CIUDAD DE MÉXICO



- •

Situación de la pandemia de Covid-19 en la CDMX

Ciudad de México, a 15 de octubre 2021



COVID 19



COVID 19

Reactivar sin Arriesgar

Semáforo Verde

Ciudad de México, 15 de octubre de 2021



GOBIERNO DE LA
CIUDAD DE MÉXICO



Centros nocturnos, bares, cantinas, discotecas , salones de eventos sociales



50% de aforo



Horario de operación permitido hasta la 1:00 am

Uso obligatorio de cubrebocas



Escaneo obligatorio del código QR al ingresar al establecimiento



Filtro sanitario a la entrada del establecimiento



Ventilación natural o en su caso recirculación de un mínimo del 40% hacia el exterior en las áreas de los comensales. **Prohibida la recirculación al interior.**

15 de octubre



Eventos Masivos al Aire Libre



Sin restricción de aforo



Uso obligatorio de cubrebocas



Escaneo obligatorio del código QR al ingresar al establecimiento



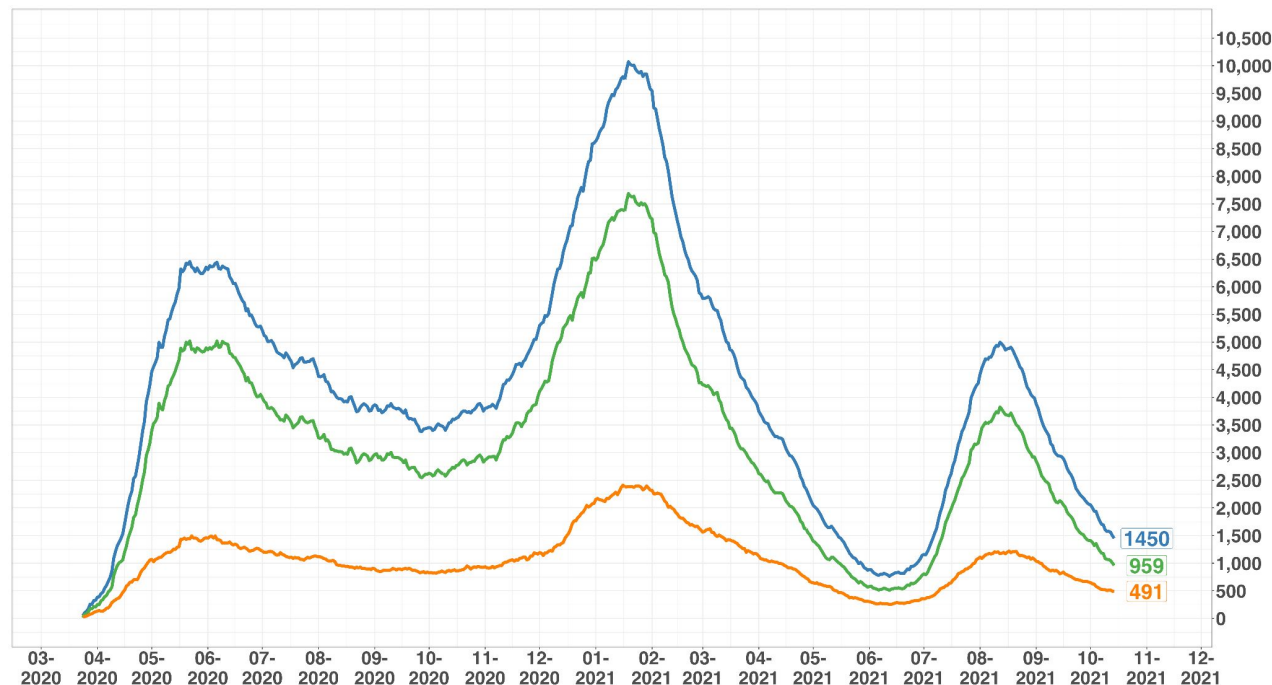
Filtro sanitario a la entrada

15 de octubre



Hospitalizados en la Zona Metropolitana del Valle de México

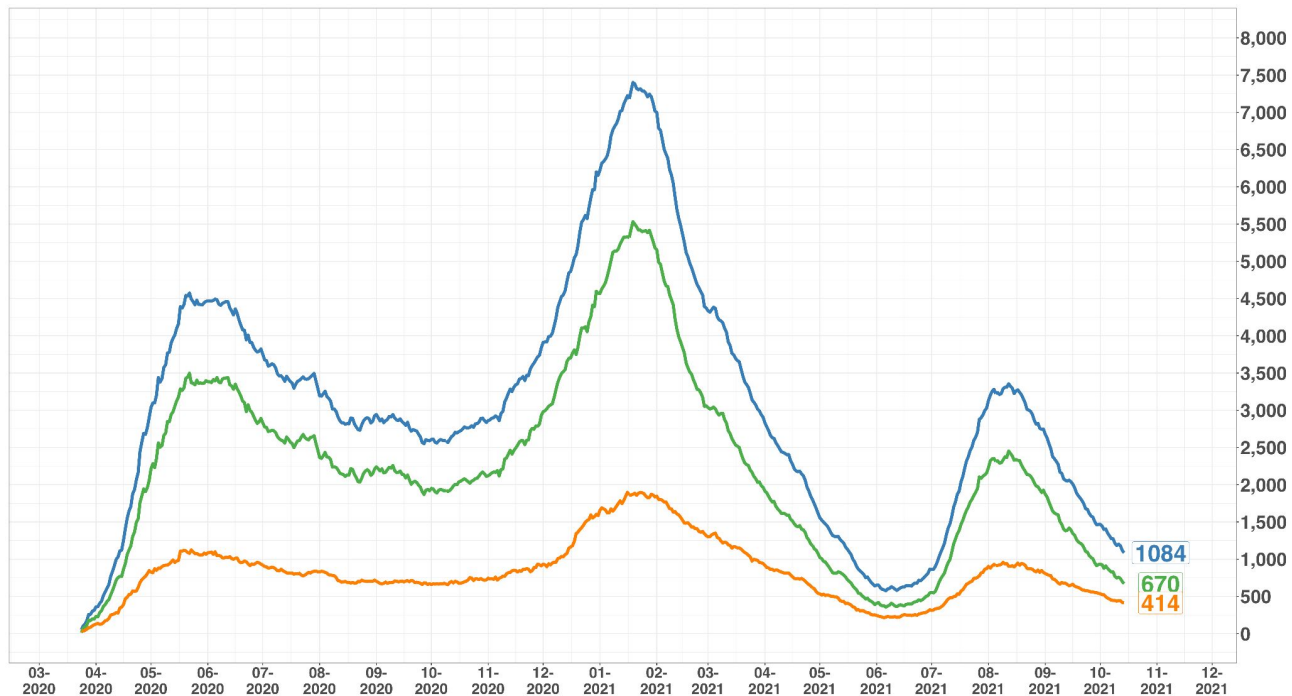
Hospitales públicos y privados



El viernes pasado (8 de octubre) había 1,705 personas hospitalizadas en la Zona Metropolitana del Valle de México, hoy hay 1,450: lo que significa una reducción de 255 personas hospitalizadas menos.

Hospitalizados en la Ciudad de México

Hospitales públicos y privados

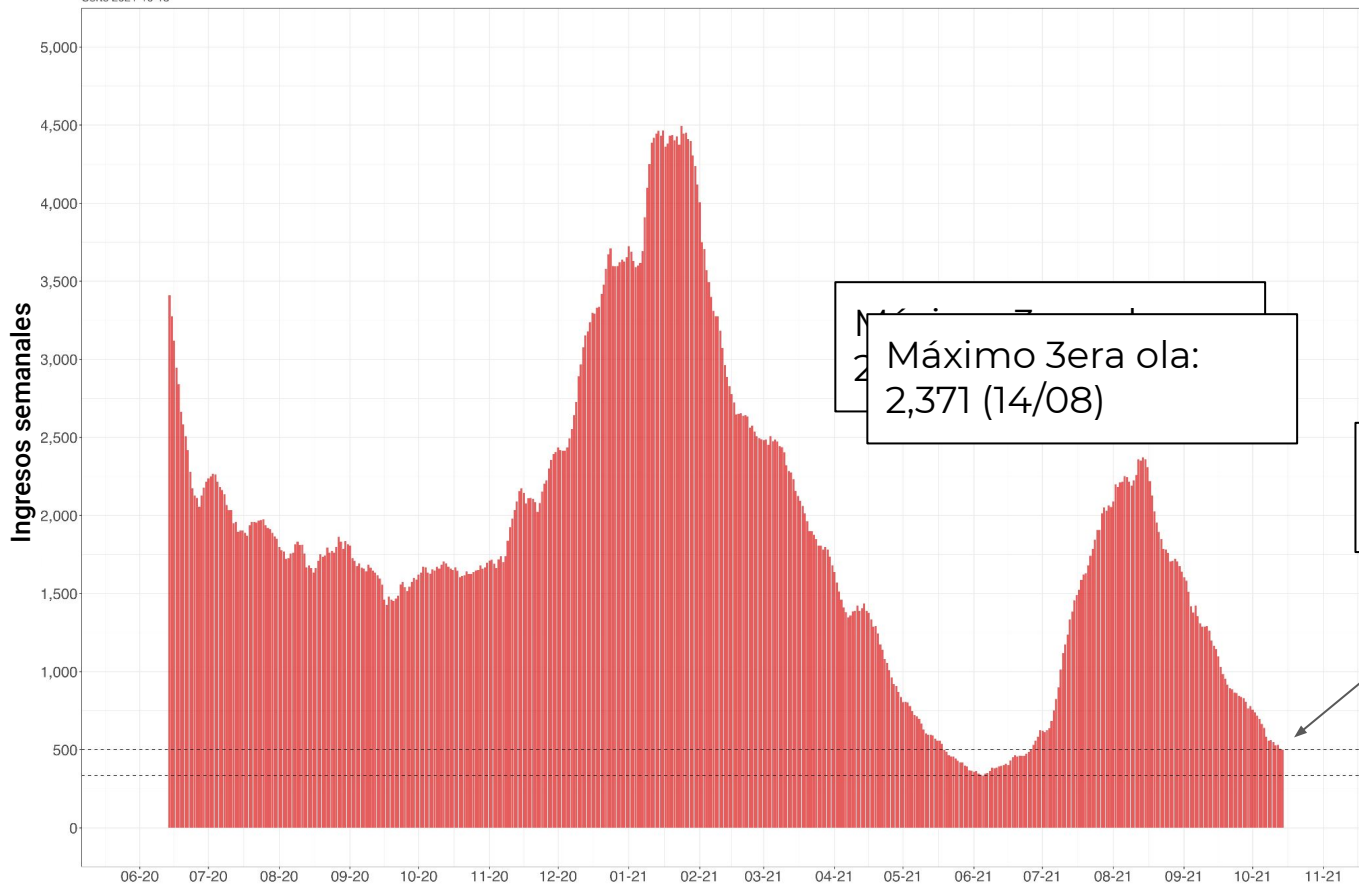


El viernes pasado (1 de octubre) había 1,275 personas hospitalizadas en la Ciudad de México, hoy hay 1,084: lo que significa una reducción de 191 personas hospitalizadas.

Ingresos hospitalarios en la Ciudad de México

Hospitales públicos y privados

Corte 2021-10-15



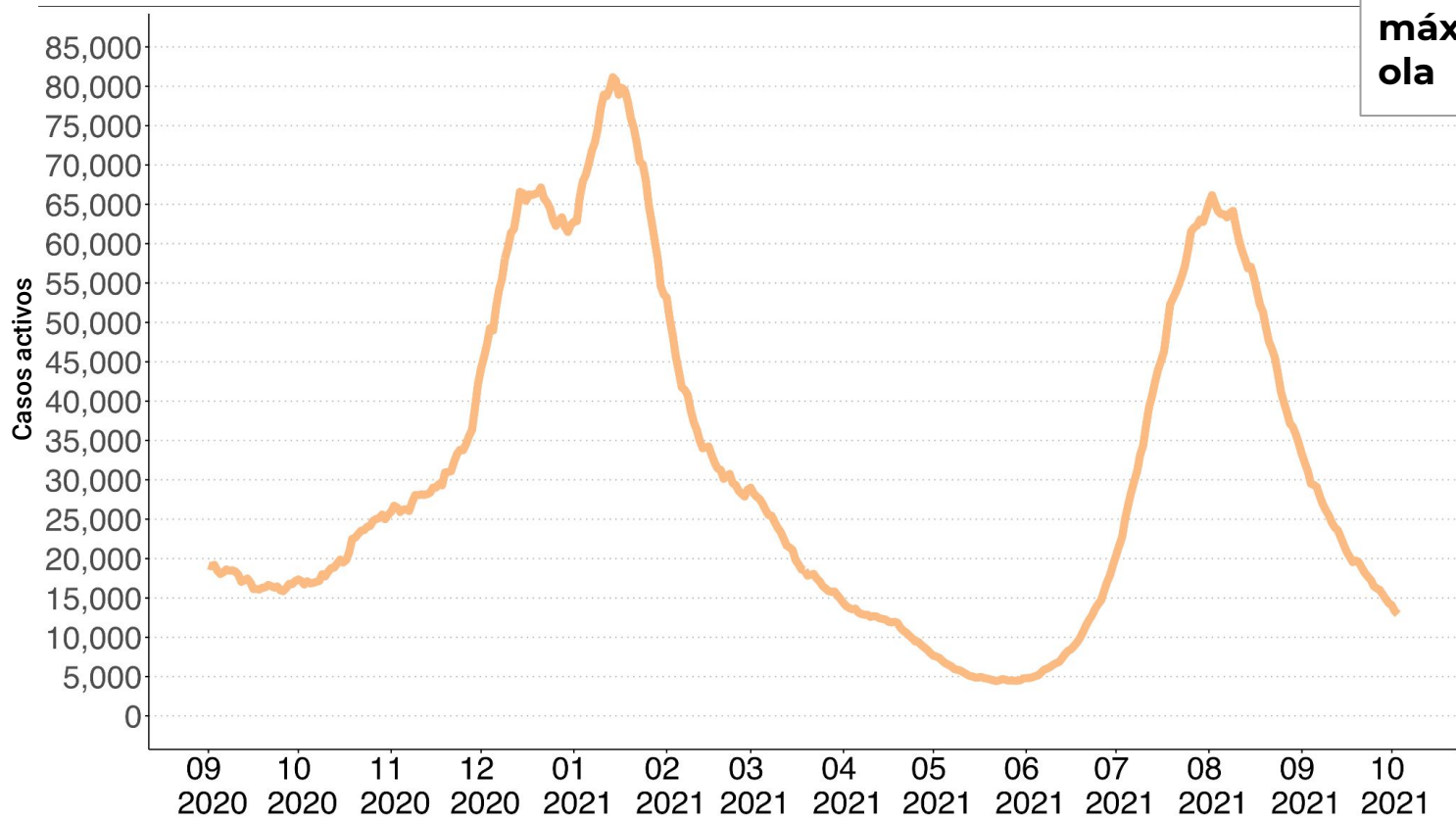
Los ingresos se han reducido **79% con respecto al máximo de la 3era ola**

Máximo 3era ola:
2,371 (14/08)

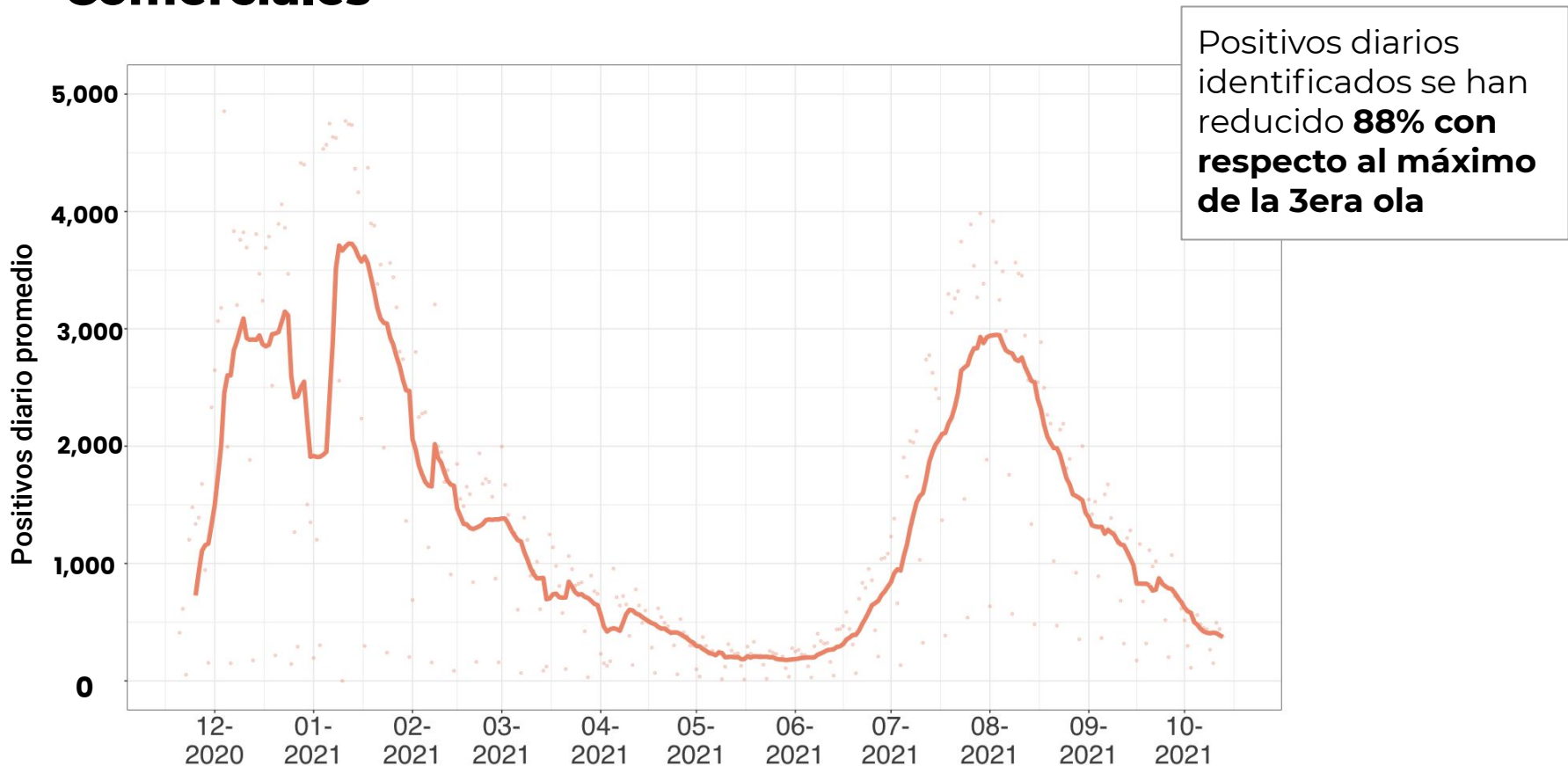
Últimos 7 días:
501

Casos activos por COVID-19

Los casos activos se han reducido **82%** con respecto al máximo de la 3era ola

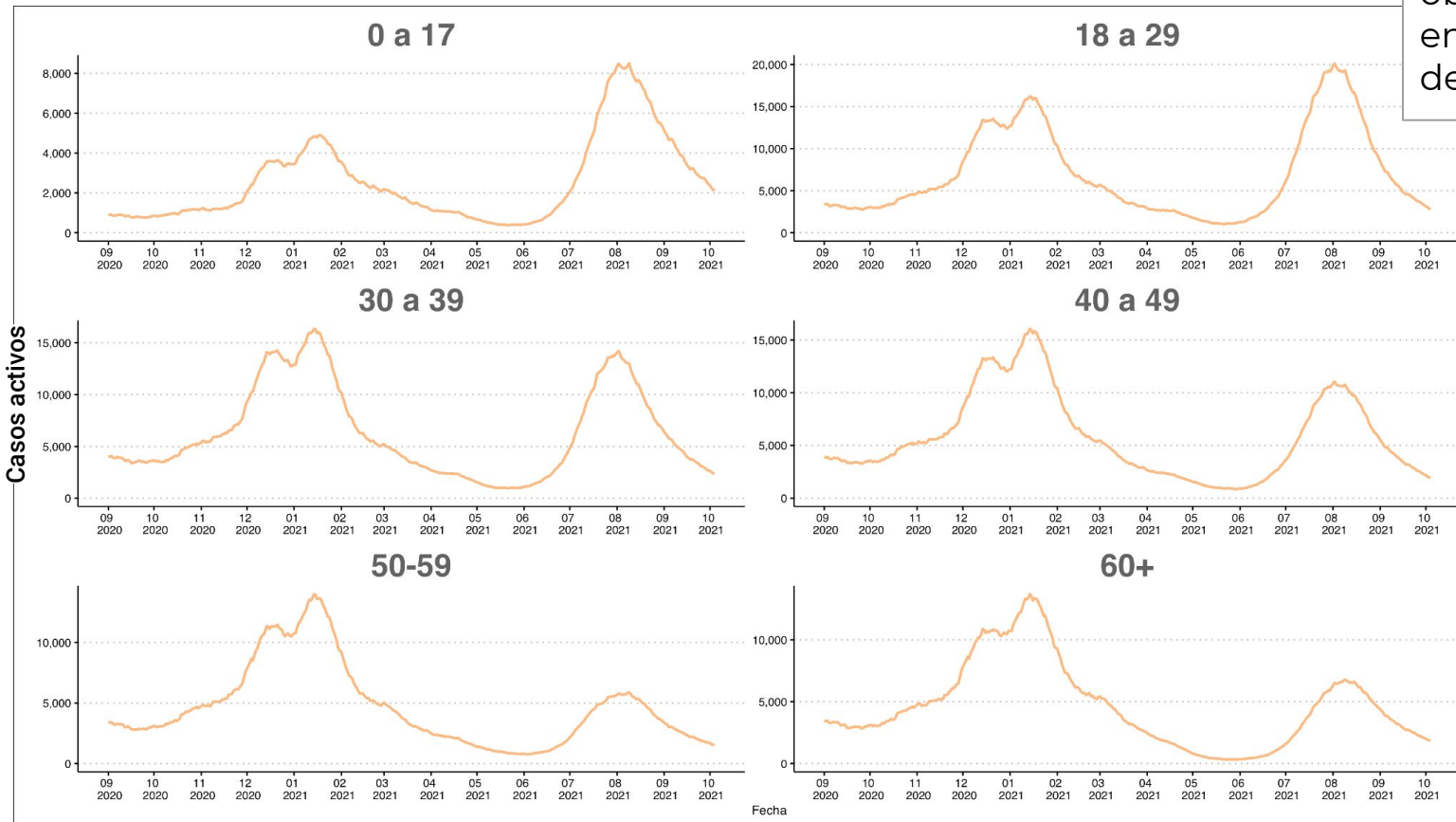


Positivos en Macro Kioscos, Centros de Salud y Centros Comerciales

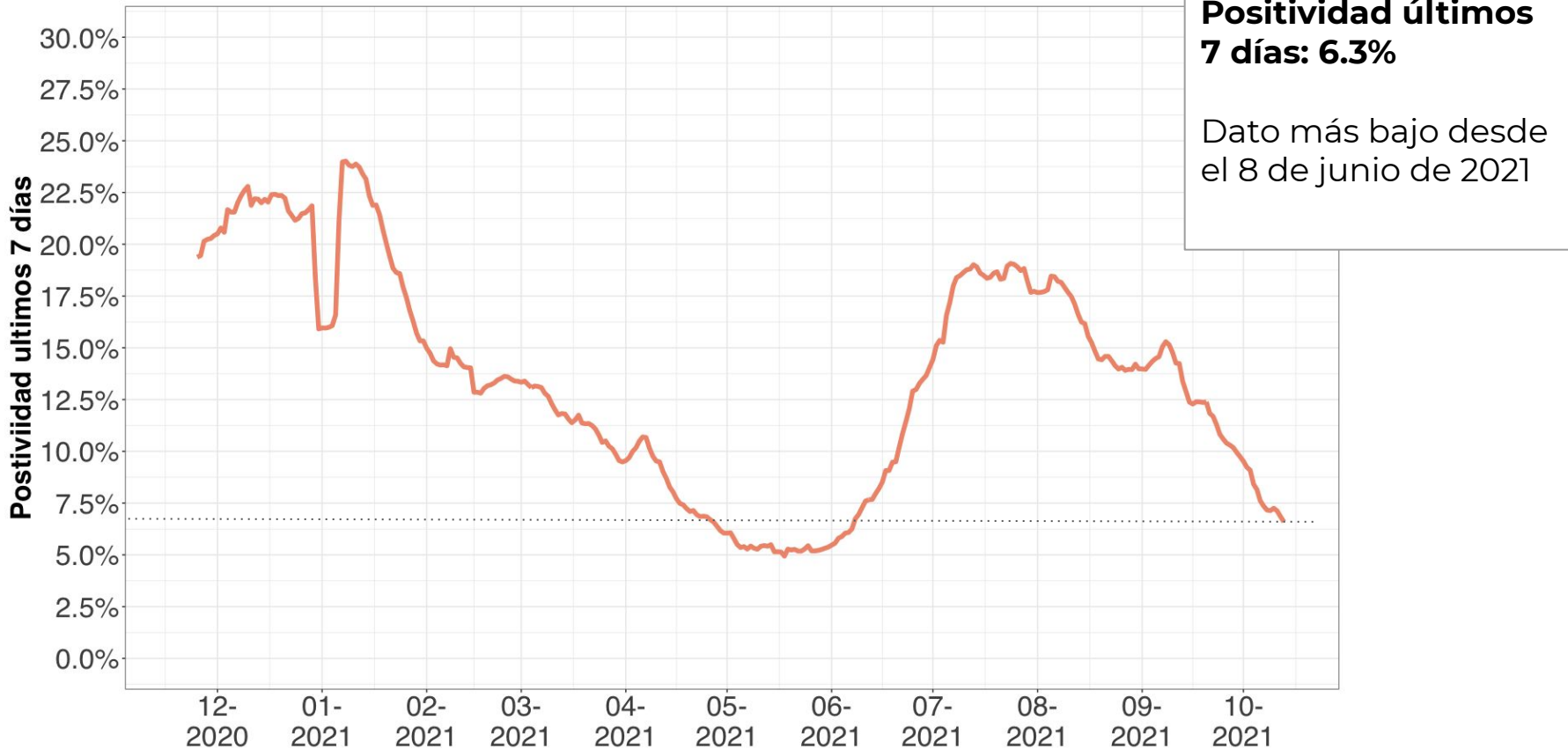


Casos activos por COVID-19 por grupo de edad

Las disminuciones en casos activos se observan claramente en **TODOS** los grupos de edad



Positividad en Macro Kioscos, Centros de Salud y Centros Comerciales





GOBIERNO DE LA
CIUDAD DE MÉXICO

Continúa el Plan Nacional de Vacunación

Octubre 15, 2021



GOBIERNO DE
MÉXICO



GOBIERNO DE LA
CIUDAD DE MÉXICO

INSABI
INSTITUTO DE SALUD PARA
EL BIENESTAR



ISSSTE
INSTITUTO DE SEGURIDAD
Y SERVICIOS SOCIALES DE LOS
TRABAJADORES DEL ESTADO



SEDENA
SECRETARÍA DE LA DEFENSA NACIONAL



MARINA
SECRETARÍA DE MARINA

Plan Nacional de Vacunación en la Ciudad de México

	Por lo menos 1 dosis	Esquema Completo	Dosis Totales	Población	Cobertura
Adultos mayores 60	1,417,879	1,385,510	2,803,389	1,501,245	94%
Adultos de 50 a 59	1,115,710	1,062,459	2,178,169	1,149,930	97%
Adultos de 40 a 49	1,160,869	1,053,170	2,214,039	1,339,252	87%
Adultos de 30 a 39	1,229,580	1,008,104	2,237,684	1,449,461	85%
Adultos de 18 a 29 años	1,593,494	626,467	2,219,961	1,727,050	92%
Mujeres Embarazadas	35,790	22,082	57,872		
Personal de Salud	238,712	203,083	441,795		
Personal Educativo	283,365	283,365	283,365		
Total	7,075,399	5,644,240	12,436,274		
Porcentaje de los 7.1 millones de adultos en la Ciudad de México	98.7%	79%			

*Coberturas poblaciones actualizadas usando el CENSO 2020

Cobertura de Vacunación - Proyección para el 16 de octubre

Alcaldía	60 y más	50 a 59	40 a 49	30 a 39	18 a 29
Álvaro Obregón	Esquema completo	Esquema completo	Esquema completo	Esquema completo	Una dosis
Azcapotzalco	Esquema completo	Esquema completo	Esquema completo	Esquema completo	Una dosis
Benito Juárez	Esquema completo	Esquema completo	Esquema completo	Esquema completo	Esquema Completo
Coyoacán	Esquema completo	Esquema completo	Esquema completo	Esquema completo	Una dosis
Cuajimalpa	Esquema completo	Esquema completo	Esquema completo	Esquema completo	Una dosis
Cuauhtémoc	Esquema completo	Esquema completo	Esquema completo	Esquema completo	Una dosis
Gustavo A. Madero	Esquema completo	Esquema completo	Esquema completo	Esquema completo	Esquema completo
Iztacalco	Esquema completo	Esquema completo	Esquema completo	Esquema completo	Esquema Completo
Iztapalapa	Esquema completo	Esquema completo	Esquema completo	Esquema completo	Una dosis
Magdalena Contreras	Esquema completo	Esquema completo	Esquema completo	Esquema completo	Una dosis
Miguel Hidalgo	Esquema completo	Esquema completo	Esquema completo	Esquema Completo	Esquema Completo
Milpa Alta	Esquema completo	Esquema completo	Esquema completo	Esquema completo	Una dosis
Tláhuac	Esquema completo	Esquema completo	Esquema completo	Esquema Completo	Esquema Completo
Tlalpan	Esquema completo	Esquema completo	Esquema completo	Esquema Completo	Esquema Completo
Venustiano Carranza	Esquema completo	Esquema completo	Esquema completo	Esquema Completo	Una dosis
Xochimilco	Esquema completo	Esquema completo	Esquema completo	Esquema completo	Esquema completo

Del 12 al 16 de octubre:

Segunda dosis de 30 a 39

- Tlalpan (AZ)

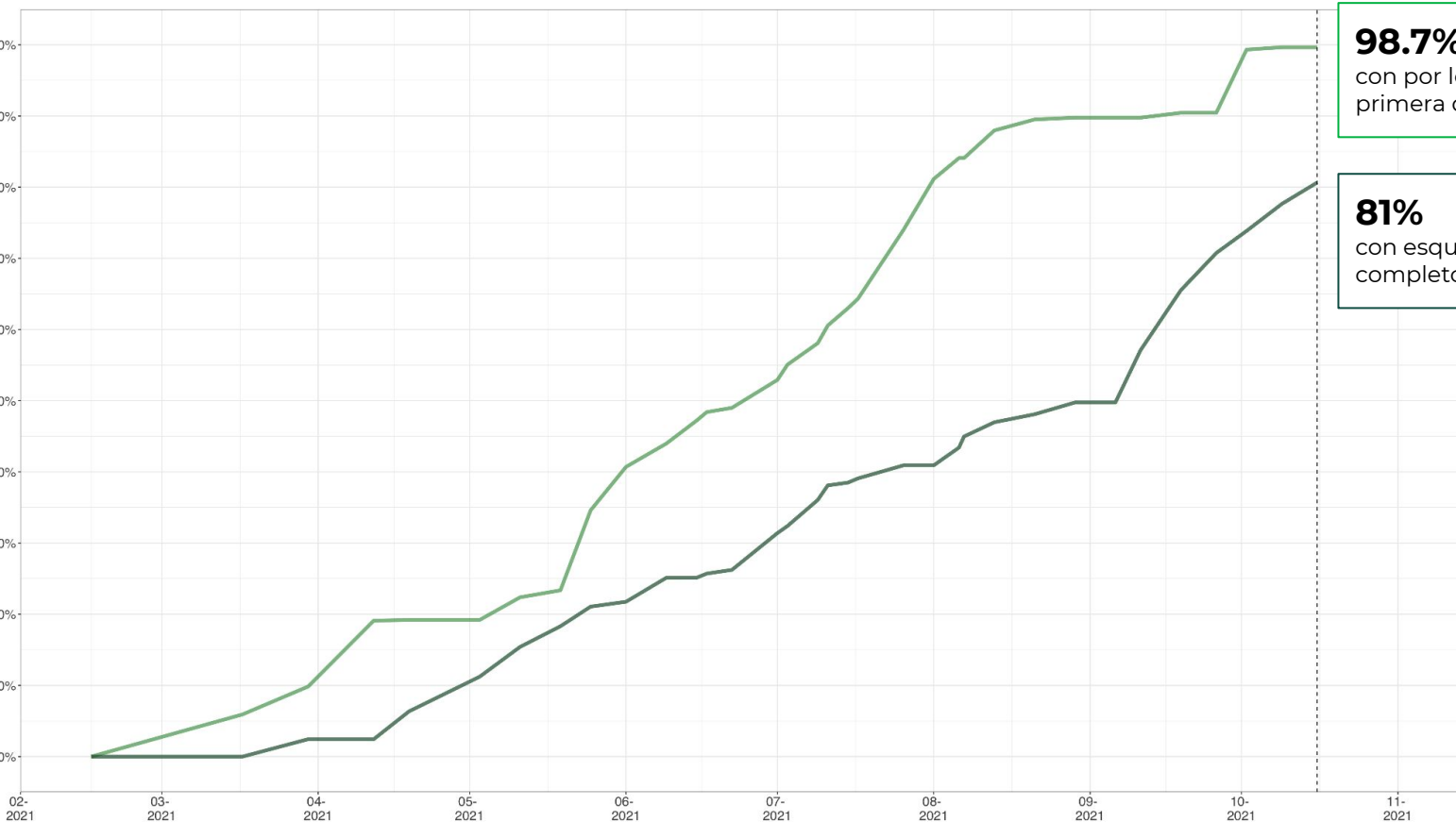
Cobertura estimada al 16 de octubre

81%
con esquema
completo

98.7%
con por lo menos
primera dosis

Plan Nacional de Vacunación en la Ciudad de México: Proyección para el 16 de octubre

Cobertura de los adultos de la Ciudad de México



98.7%

con por lo menos
primera dosis

81%

con esquema
completo

Información de posible programación para segundas dosis

Alcaldía	Grupo	Vacuna	Intervalo de la vacuna	¿Cuándo Inició la aplicación de la primera dosis?	¿Cuándo lo más PRONTO que podemos iniciar para poner la segunda dosis?	¿Cuándo lo más TARDE que podemos iniciar a poner la segunda dosis?
Cuauhtémoc	18 a 29	Astra	Entre 8 y 12 semanas	10-ago.	5-oct.	2-nov.
Magdalena Contreras	18 a 29	Astra	Entre 8 y 12 semanas	10-ago.	5-oct.	2-nov.
Milpa Alta	18 a 29	Astra	Entre 8 y 12 semanas	10-ago.	5-oct.	2-nov.
Venustiano Carranza	18 a 29	Astra	Entre 8 y 12 semanas	10-ago.	5-oct.	2-nov.
Cuajimalpa	18 a 29	Pfizer	Entre 21 y 42 días	14-sep.	5-oct.	26-oct.
Álvaro Obregón	18 a 29	Sputnik-V	Entre 3 y 12 semanas	28-sep.	19-oct.	21-dic.
Coyoacán	18 a 29	Sputnik-V	Entre 3 y 12 semanas	28-sep.	19-oct.	21-dic.
Azcapotzalco	18 a 29	Sputnik-V	Entre 3 y 12 semanas	28-sep.	19-oct.	21-dic.
Iztapalapa	18 a 29	Sputnik-V	Entre 3 y 12 semanas	28-sep.	19-oct.	21-dic.

Salud en tu vida

Salud para el Bienestar

Toma la salud en tus manos

Reporte Diario de Salud en tu Vida

Actividad	09 Ago al 13 Oct	%	14/10/21	%	TOTAL	%
Total Pacientes Atendidos	85,703	100%	1,883	100%	87,586	100%
Total de Detecciones	55,219	64.4%	1,451	77.1%	56,670	64.7%
Sobrepeso	21,945	25.6%	616	32.7%	22,561	25.8%
Obesidad	17,318	20.2%	394	20.9%	17,712	20.2%
Diabetes	9,492	11.1%	251	13.3%	9,743	11.1%
HAS	6,464	7.5%	190	10.1%	6,654	7.6%

Fuente: [Plataforma Salud en Tu Vida / SSPCDMX \(Link\)](#)