



GOBIERNO DE LA
CIUDAD DE MÉXICO



- ●

Situación de la pandemia de Covid-19 en la CDMX

Ciudad de México, a 10 de septiembre 2021



COVID 19



COVID 19

De acuerdo con la última notificación de riesgo emitida por
la **Secretaría de Salud del Gobierno de México**

LA CIUDAD ESTÁ EN SEMÁFORO **AMARILLO**

.....

Ciudad de México, a 10 de septiembre del 2021

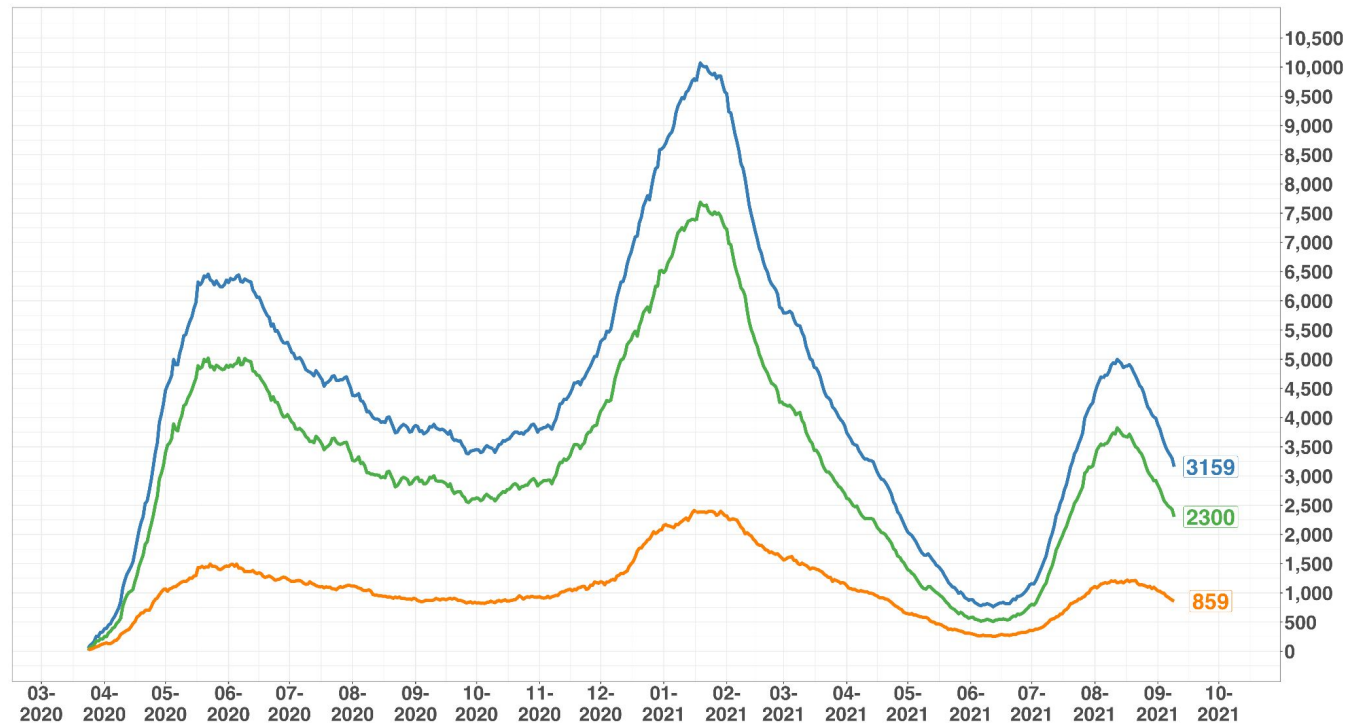


GOBIERNO DE LA
CIUDAD DE MÉXICO



Hospitalizados en la Zona Metropolitana del Valle de México

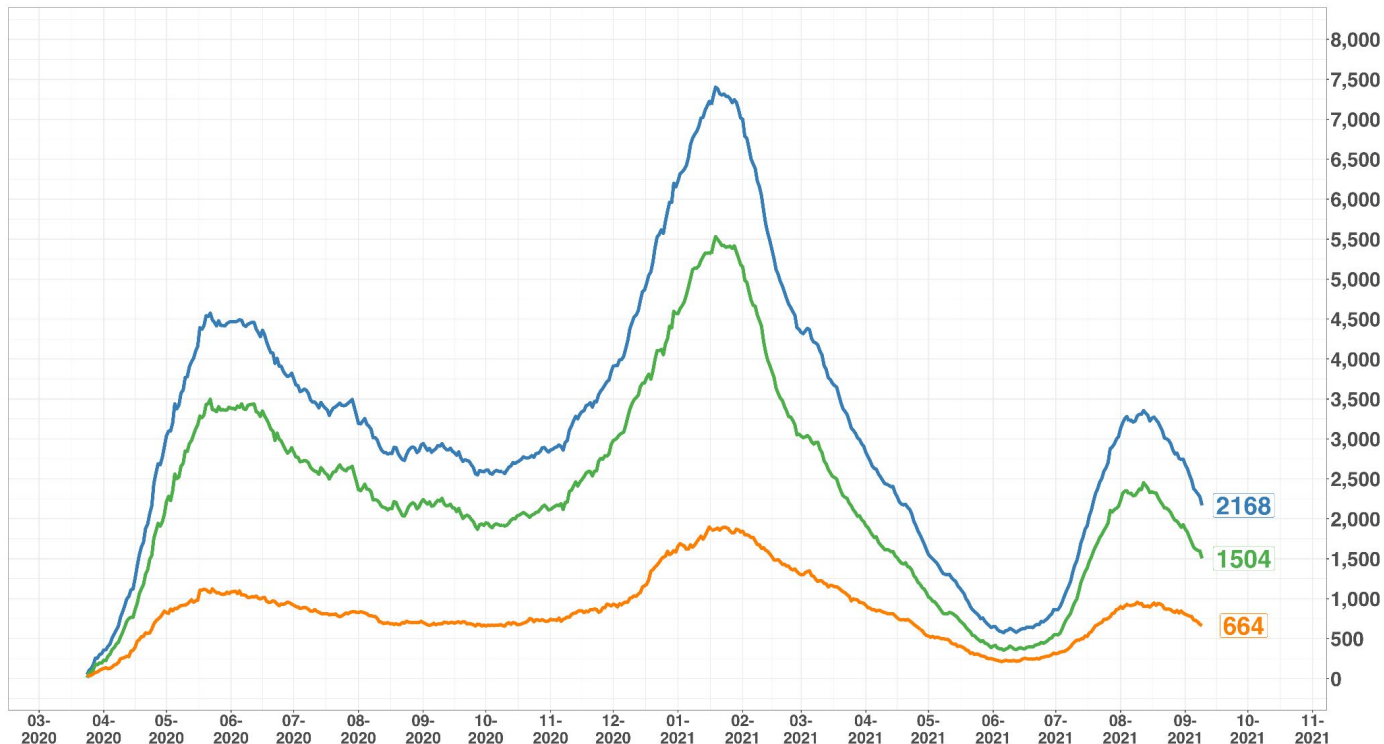
Hospitales públicos y privados



El viernes pasado (3 de septiembre) había 3,804 personas hospitalizadas en la Zona Metropolitana del Valle de México, hoy hay 3,159: lo que significa una reducción de 645 personas hospitalizadas menos.

Hospitalizados en la Ciudad de México

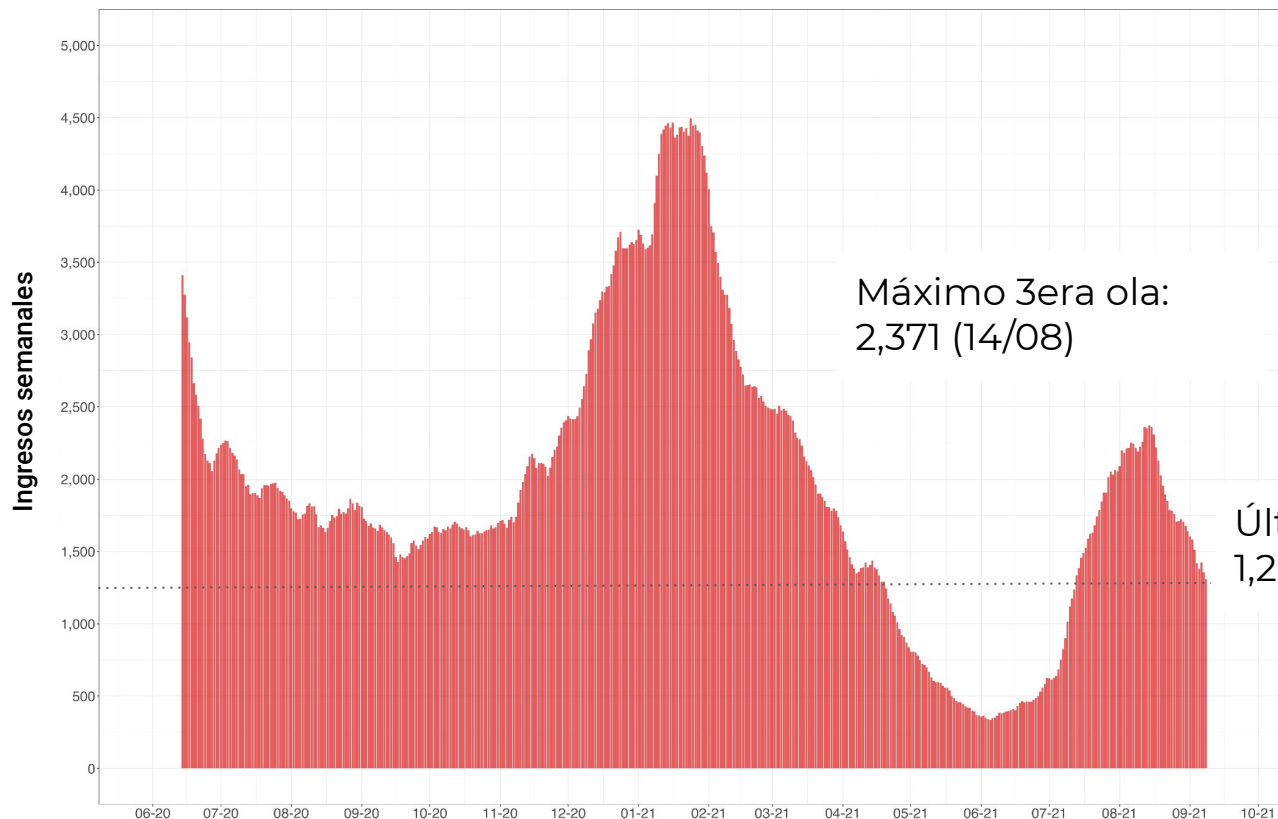
Hospitales públicos y privados



El viernes pasado (3 de septiembre) había 2,628 personas hospitalizadas en la Ciudad de México, hoy hay 2,168: lo que significa una reducción de 460 personas hospitalizadas.

Ingresos hospitalarios en la Ciudad de México

Hospitales públicos y privados

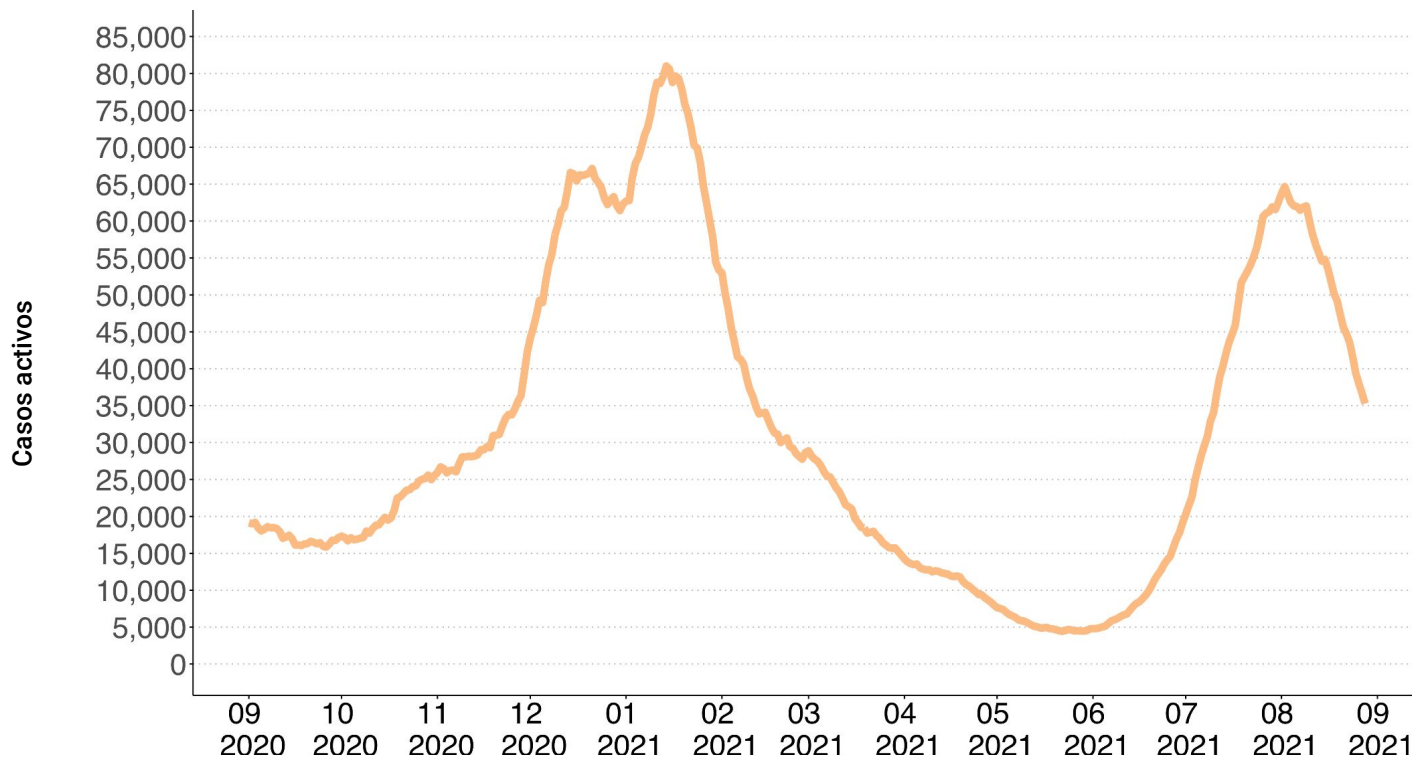


Máximo 3era ola:
2,371 (14/08)

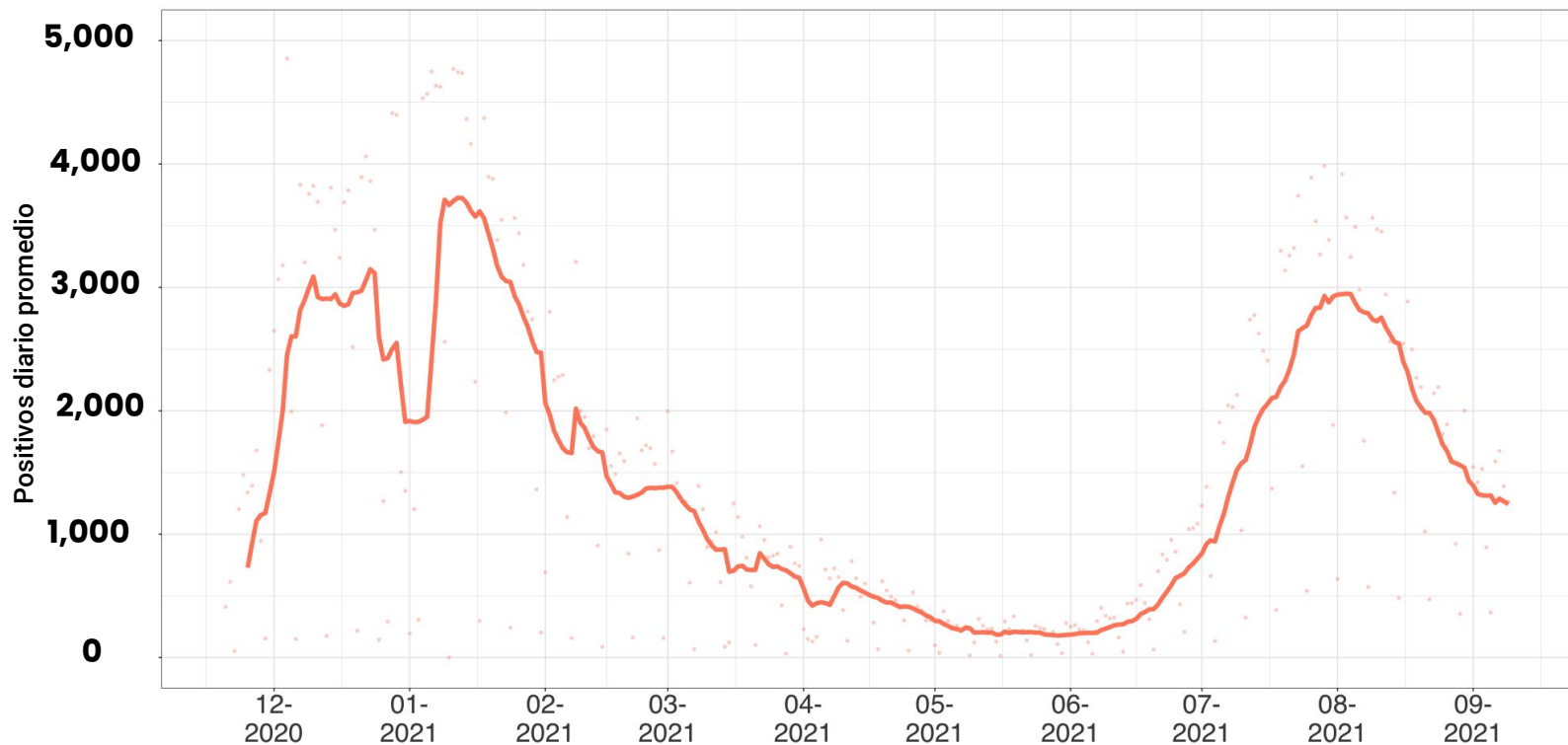
Últimos 7 días:
1,269

Los ingresos se han reducido **46%** con respecto al máximo de la 3era ola

Casos activos por COVID-19



Positivos en Macro Kioscos, Centros de Salud y Centros Comerciales





GOBIERNO DE LA
CIUDAD DE MÉXICO

Continúa el Plan Nacional de Vacunación

Septiembre 10, 2021



GOBIERNO DE
MÉXICO



GOBIERNO DE LA
CIUDAD DE MÉXICO

INSABI
INSTITUTO DE SALUD PARA
EL BIENESTAR



ISSSTE
INSTITUTO DE SEGURIDAD
Y SERVICIOS SOCIALES DE LOS
TRABAJADORES DEL ESTADO



SEDENA
SECRETARÍA DE LA DEFENSA NACIONAL



MARINA
SECRETARÍA DE MARINA

Plan Nacional de Vacunación en la Ciudad de México

	Por lo menos 1 dosis	Esquema Completo	Dosis Totales	Población	Cobertura
Adultos mayores 60	1,411,933	1,363,742	2,775,675	1,501,245	94%
Adultos de 50 a 59	1,106,544	1,020,893	2,127,437	1,149,930	96%
Adultos de 40 a 49	1,144,785	806,364	1,951,149	1,339,252	85%
Adultos de 30 a 39	1,201,239		1,201,239	1,449,461	83%
Adultos de 18 a 29 años	957,762	132,378	1,090,140	1,727,050	55%
Mujeres Embarazadas	32,904	17,062	49,966		
Personal de Salud	238,459	202,373	440,832		
Personal Educativo	283,365	283,365	283,365		
	6,376,991	3,826,177	9,919,803		
Porcentaje de los 7.1 millones de adultos en la Ciudad de México	90%	54%			

*Coberturas poblaciones actualizadas usando el CENSO 2020

Cobertura por alcaldía - Proyección 11 de septiembre

Alcaldía	60 y más	50 a 59	40 a 49	30 a 39	18 a 29
Álvaro Obregón	Esquema completo	Esquema completo	Esquema completo	Por lo menos una dosis	
Azcapotzalco	Esquema completo	Esquema completo	Esquema completo	Por lo menos una dosis	
Benito Juárez	Esquema completo	Esquema completo	Esquema completo	Por lo menos una dosis	Por lo menos una dosis
Coyoacán	Esquema completo	Esquema completo	Esquema completo	Por lo menos una dosis	
Cuajimalpa	Esquema completo	Esquema completo	Esquema completo	Por lo menos una dosis	
Cuauhtémoc	Esquema completo	Esquema completo	Esquema completo	Por lo menos una dosis	Por lo menos una dosis
Gustavo A. Madero	Esquema completo	Esquema completo	Esquema completo	Por lo menos una dosis	Por lo menos una dosis
Iztacalco	Esquema completo	Esquema completo	Esquema completo	Por lo menos una dosis	Esquema Completo
Iztapalapa	Esquema completo	Esquema completo	Esquema completo	Por lo menos una dosis	
Magdalena Contreras	Esquema completo	Esquema completo	Esquema completo	Por lo menos una dosis	Por lo menos una dosis
Miguel Hidalgo	Esquema completo	Esquema completo	Esquema completo	Por lo menos una dosis	Por lo menos una dosis
Milpa Alta	Esquema completo	Esquema completo	Esquema completo	Por lo menos una dosis	Por lo menos una dosis
Tlahuac	Esquema completo	Esquema completo	Esquema completo	Por lo menos una dosis	Por lo menos una dosis
Tlalpan	Esquema completo	Esquema completo	Esquema completo	Por lo menos una dosis	Esquema Completo
Venustiano Carranza	Esquema completo	Esquema completo	Esquema completo	Por lo menos una dosis	Por lo menos una dosis
Xochimilco	Esquema completo	Esquema completo	Esquema completo	Por lo menos una dosis	Por lo menos una dosis

Segunda dosis: 40 a 49 años

Martes 7 a sábado de 11 septiembre

Azcapotzalco

- Arena Ciudad de México

Iztacalco y V. Carranza

- Palacio de los Deportes

Benito Juárez

- Centro Médico Siglo XXI

Gustavo A. Madero

- Centro Cultural Jaime Torres Bodet - IPN
- Escuela Nacional Preparatoria #9

Iztapalapa

- Facultad de Estudios Superiores (FES) Zaragoza de la UNAM
- Centro de Estudios Científicos y Tecnológicos N° 7 "Cauhtémoc" IPN
- Unidad Habitacional Militar el Vergel
- Telecomunicaciones de México / TELECOMM

Información de posible programación para segundas dosis

30 a 39 años

Alcaldía	Grupo	Vacuna	Intervalo de la vacuna	¿Cuándo inició la aplicación de la primera dosis?	¿Cuándo es lo más PRONTO que podemos poner la segunda dosis?	¿Cuándo es lo más TARDE que podemos poner la segunda dosis?
Cuauhtemoc	30 a 39	Astra	Entre 8 y 12 semanas	6-jul.	31-ago.	28-sep.
Cuajimalpa	30 a 39	Astra	Entre 8 y 12 semanas	6-jul.	31-ago.	28-sep.
Magdalena Contreras	30 a 39	Astra	Entre 8 y 12 semanas	6-jul.	31-ago.	28-sep.
Xochimilco	30 a 39	Astra	Entre 8 y 12 semanas	6-jul.	31-ago.	28-sep.
Milpa Alta	30 a 39	Astra	Entre 8 y 12 semanas	6-jul.	31-ago.	28-sep.
Iztapalapa	30 a 39	Astra	Entre 8 y 12 semanas	13-jul.	7-sep.	5-oct.
Iztacalco	30 a 39	Astra	Entre 8 y 12 semanas	13-jul.	7-sep.	5-oct.
Coyoacan	30 a 39	Sputnik	Entre 21 y 90 días	20-jul.	10-ago.	17-oct.
Azcapotzalco	30 a 39	Sputnik	Entre 21 y 90 días	20-jul.	10-ago.	17-oct.
Tlalpan	30 a 39	Astra	Entre 8 y 12 semanas	20-jul.	14-sep.	12-oct.
Tlahuac	30 a 39	Sputnik	Entre 21 y 90 días	20-jul.	10-ago.	17-oct.
Benito Juarez	30 a 39	Sputnik	Entre 21 y 90 días	20-jul.	10-ago.	17-oct.
Miguel Hidalgo	30 a 39	Sputnik	Entre 21 y 90 días	20-jul.	10-ago.	17-oct.
Venustiano Carranza	30 a 39	Sputnik	Entre 21 y 90 días	23-jul.	10-ago.	17-oct.
Alvaro Obregon	30 a 39	Sputnik	Entre 21 y 90 días	23-jul.	10-ago.	17-oct.
GAM	30 a 39	Sputnik	Entre 21 y 90 días	20-jul.	10-ago.	17-oct.

Información de posible programación para segundas dosis

18 a 29 años

Alcaldía	Grupo	Vacuna	Intervalo de la vacuna	¿Cuándo inició la aplicación de la primera dosis?	¿Cuándo es lo más PRONTO que podemos poner la segunda dosis?	¿Cuándo es lo más TARDE que podemos poner la segunda dosis?
Benito Juarez	18 a 29	Sputnik	Entre 21 y 90 días	27-jul.	17-ago.	24-oct.
GAM	18 a 29	Sputnik	Entre 21 y 90 días	27-jul.	17-ago.	24-oct.
Miguel Hidalgo	18 a 29	Sputnik	Entre 21 y 90 días	27-jul.	17-ago.	24-oct.
Tláhuac	18 a 29	Sputnik	Entre 21 y 90 días	27-jul.	17-ago.	24-oct.
Benito Juarez	18 a 29	Astra	Entre 8 y 12 semanas	29-jul.	24-sep.	22-oct.
GAM	18 a 29	Astra	Entre 8 y 12 semanas	29-jul.	24-sep.	22-oct.
Miguel Hidalgo	18 a 29	Astra	Entre 8 y 12 semanas	29-jul.	24-sep.	22-oct.
Tláhuac	18 a 29	Astra	Entre 8 y 12 semanas	29-jul.	24-sep.	22-oct.
Cuauhtemoc	18 a 29	Astra	Entre 8 y 12 semanas	10-ago.	5-oct.	2-nov.
Magdalena Contreras	18 a 29	Astra	Entre 8 y 12 semanas	10-ago.	5-oct.	2-nov.
Milpa Alta	18 a 29	Astra	Entre 8 y 12 semanas	10-ago.	5-oct.	2-nov.
Venustiano Carranza	18 a 29	Astra	Entre 8 y 12 semanas	10-ago.	5-oct.	2-nov.
Xochimilco	18 a 29	Pfizer	Entre 21 y 42 días	19-ago.	9-sep.	30-sep.

Estas reglas no desaparecen:



Usa cubrebocas en interiores y exteriores



Procura mantener sana distancia



Abre puertas y ventanas para ventilar bien los espacios.



Realiza la mayor cantidad posible de actividades al aire libre



Lava tus manos con agua y jabón constantemente



Salud en tu vida

Salud para el Bienestar

Toma la salud en tus manos

Reporte Diario de Salud en tu Vida

Actividad	09 Ago al 08 Sep	%	09/09/21	%	TOTAL	%
Total Pacientes Atendidos	34,877	100	1,511	100	36,388	100
Total de Detecciones	24,873	71.32%	1,124	74.39%	25,997	71.44%
Sobrepeso	10,039	28.78%	456	30.18%	10,495	28.84%
Obesidad	7,981	22.88%	368	24.35%	8,349	22.94%
Diabetes	3,924	11.25%	188	12.44%	4,112	11.30%
HAS	2,929	8.40%	112	7.41%	3,041	8.36%

Fuente: [Plataforma Salud en Tu Vida / SSPCDMX \(Link\)](#)