



# MESA DE TRABAJO INTERINSTITUCIONAL DE INFRAESTRUCTURA Y OBRAS



GOBIERNO DE LA  
CIUDAD DE MÉXICO





GOBIERNO DE LA  
CIUDAD DE MÉXICO



AUTORIDAD DEL  
CENTRO  
HISTÓRICO



MESA DE TRABAJO INTERINSTITUCIONAL  
DE INFRAESTRUCTURA Y OBRAS

# Inicio de la transmisión en vivo

02 DE ABRIL 2019



# Orden del día

- Reportes
- Turnos gestionados
- Mesas de trabajo
- Asuntos generales
- Acuerdos
- Asistencia



# ACH

Tema	Línea base	Periodicidad	Semana al 02/04	Próximo reporte
Tiraderos clandestinos	Metros cúbicos de residuos sólidos levantados en tiraderos clandestinos en el perímetro de ACH	Semanal	1,541 m <sup>3</sup>	09 de abril
Limpieza	Metros cúbicos de basura recolectada en el Perímetro de la ACH (Producto de Barrido)	Semanal	2,227 m <sup>3</sup>	09 de abril





## REPORTES ACCIONES POR CALLES DEL 26 DE MARZO AL 1 DE ABRIL

- 20 de Noviembre
- San Jerónimo
- República de Chile
- Eje Central Lázaro Cárdenas
- Av. Hidalgo
- 20 de Noviembre
- Bolívar
- Callejón del 57
- Plaza Santa Catarina
- Av. Juárez
- López
- Artículo 123
- Venustiano Carranza
- 5 de Febrero

## ELIMINACIÓN DE GRAFITI EN REPÚBLICA DE CHILE DE DONCELES A BELISARIO DOMÍNGUEZ 26/03/19

- 10 elementos de la Autoridad del Centro Histórico
- 220 m2 eliminación de grafiti en 33 cortinas
- 02 m2 eliminación de grafiti en 05 postes de semáforo
- 02 m2 eliminación de grafiti en 02 cajas de Telmex



## ELIMINACIÓN DE GRAFITI EN REPÚBLICA DE CHILE DE BELISARIO DOMÍNGUEZ A CASI CALLE HONDURAS 27/03/19





- 10 elementos de la Autoridad del Centro Histórico
- 148 m2 eliminación de grafiti en 14 cortinas
- 01 m2 eliminación de grafiti en 01 cajas de Telmex





## ELIMINACIÓN DE GRAFITI EN AV. HIDALGO DE 2 DE ABRIL A EJE CENTRAL LÁZARO CÁRDENAS 28/03/19



- 05 elementos de la Autoridad del Centro Histórico
- 207 m2 Eliminación de grafiti en muros






## ELIMINACIÓN DE GRAFITI EN REPÚBLICA DE CHILE DE REPÚBLICA DE HONDURAS A REPÚBLICA DE PARAGUAY 28/03/19

- 10 elementos de la Autoridad del Centro Histórico
- 159 m<sup>2</sup> eliminación de grafiti en 14 cortinas




## ELIMINACIÓN DE GRAFITI EN EJE CENTRAL LÁZARO CÁRDENAS DE AV. HIDALGO A PENSADOR MEXICANO 29/03/19

- 06 elementos de la Autoridad del Centro Histórico
- 260 m2 Eliminación de grafiti en muros






## ELIMINACIÓN DE GRAFITI EN AV. HIDALGO DE 2 DE ABRIL A EJE CENTRAL LÁZARO CÁRDENAS 29/03/19

- 04 elementos de la Autoridad del Centro Histórico
- 38 m<sup>2</sup> eliminación de grafiti en 3 cortinas y puerta



## ELIMINACIÓN DE GRAFITI EN AV. 20 DE NOVIEMBRE DE FRAY SERVANDO A CALLE FLAMENCOS 29/03/19



- 06 Elementos de la Autoridad del Centro Histórico
- 45 m<sup>2</sup> Eliminación de grafiti en tapial





## ELIMINACIÓN DE GRAFITTI EN LA CALLE DE BOLÍVAR DE MESONES A SAN JERÓNIMO 29/03/19

- 10 elementos de la Autoridad del Centro Histórico
- 267 m<sup>2</sup> eliminación de grafitti en cortinas



## RETOQUE DE PINTURA EN LA CALLE DE 20 DE NOVIEMBRE DE REGINA A EL SALVADOR 29/03/19

- 10 elementos de la Autoridad del Centro Histórico
- 108 m<sup>2</sup> retoque de pintura en 08 cortinas, 01 caja de Telmex y 01 puesto con pintura esmalte



### OBRA DE TEATRO EN PLAZA SANTA CATARINA 30/03/19


- 04 elementos de la Autoridad del Centro Histórico
- 500 m2 barrido manual en plaza
- 500 m2 papeleo en andadores
- 140 m2 papeleo en área verde
- 0.75 m3 recolección de residuos sólidos







### FESTIVAL VIVE EL ANDADOR CALLEJON DEL 57 30/03/19

- 04 elementos de la Autoridad del Centro Histórico
- 1,190 m2 barrido manual en andador
- 1,190 m2 papeleo en andador
- 0.50 m3 recolección de residuos sólidos





## PROYECCIÓN DEL DOCUMENTAL “YO NO SOY GUAPO” EN PLAZA SAN JERÓNIMO 30/03/19

- 04 elementos de la Autoridad del Centro Histórico
- 1,400 m2 barrido manual en plaza
- 1,400 m2 papeleo en plaza
- 1.00 m3 recolección de residuos sólidos



## PASEO NOCTURNO EN BICICLETA EN AV. JUÁREZ, LÓPEZ, ARTÍCULO 123, VENUSTIANO CARRANZA Y 5 DE FEBRERO 30/03/19


- 26 elementos de la Autoridad del Centro Histórico
- 12,128 m<sup>2</sup> barrido manual en banqueta
- 16.50 m<sup>3</sup> recolección de residuos sólidos






## ELIMINACIÓN DE GRAFITTI EN LA CALLE DE BOLÍVAR DE SAN JERÓNIMO A IZAZAGA 30/03/19

- 10 elementos de la Autoridad del Centro Histórico
- 197 m2 eliminación de grafiti en 20 cortinas y una puerta



### CICLOTÓN DE LA CIUDAD DE MÉXICO EN AV. JUÁREZ, LÓPEZ, ARTÍCULO 123, VENUSTIANO CARRANZA Y CORREO MAYOR 31/03/19

- 20 elementos de la Autoridad del Centro Histórico
- 14,734 m<sup>2</sup> barrido manual en banqueta





### OBRA DE TEATRO EN PLAZA VIZCAINAS 31/03/19

- 04 elementos de la Autoridad del Centro Histórico
- 700 m2 barrido manual en plaza
- 700 m2 papeleo en andadores
- 350 m2 papeleo en área verde
- 1.25 m3 recolección de residuos sólidos





# Sacmex

Tema	Línea base	Periodicidad	Semana al 02/04	Próximo reporte
Desazolve de red. Perímetro "A" y "B"	Red de drenaje desazolvada. <b>Complemento del Perímetro "B"</b>	Semanal	Atarjeas: 2,660 ml	09 de abril
			Pozos de Visita: 50 pzas	
			Rejilla de Piso: 35 pzas	
			Coladeras Pluviales: 52 pzas	
			Albañal: 330 ml	





## Alc. Cuauhtémoc

Tema	Línea base	Periodicidad	Semana al 12/03	Semana al 19/03	Semana al 26/03	Semana al 02/04
Luminarias	Número de Luminarias reparadas en vías secundarias en PB de Cuauhtémoc	Semanal	54	62	52	30
Desazolve	Red de drenaje desazolvada en PB de Cuauhtémoc	Semanal	55 m	113 m	177 m	166 m
Limpia (Colecta de solidos)	Escuelas limpias y toque de campana.	Semanal	148 m <sup>3</sup>	177 m <sup>3</sup>	207 m <sup>3</sup>	227 m <sup>3</sup>

## Alc. Cuauhtémoc

Tema	Línea base	Periodicidad	Semana al 12/03	Semana al 19/03	Semana al 26/03	Semana al 02/04
Tiraderos Clandestinos	Numero de calles y/o espacios públicos recuperados de tiraderos clandestinos de desechos sólidos en el PB de Cuauhtémoc	Semanal	35 m <sup>3</sup>	1 m <sup>3</sup>	--	9m <sup>3</sup>
Reparación de banquetas	Metros cuadrados	Mensual	--	--	17 m <sup>2</sup>	--
Liberación de visión de cámaras del C-5	Número de cámaras del C-5 que solicitaron liberar (línea base: 29 cámaras)	Mensual	29 (57 total/100%)	--	--	29 (57 total/100%)

# Alc. Cuauhtémoc

## Luminarias

### ANEXO 1

REPORTE DE LUMIARIAS REPARADAS EN EL PERÍMETRO B EN LA ALCALDÍA CUAUHTÉMOC					
DIRECCIÓN	ENTRE CALLES		COLONIA	CANTIDAD	MOTIVO
PLAZA JUAN JOSE BAZ	MISIONEROS	RAMON CORONA	CENTRO VII	18	
JUAN ALVAREZ	COMONFORT		CENTRO I	12	
				30	

# Alc. Cuauhtémoc

# Desazolve

REPORTE DE DESAZOLVES REALIZADOS EN EL PERÍMETRO B EN LA ALCALDÍA CUAUHTÉMOC					
DIRECCIÓN	ENTRE CALLES		COLONIA	CANTIDAD	OBSERVACIONES
PUENTE DE PEREDO	ARANDA	LÓPEZ	CENTRO VIII	10 ML	
MARQUEZ STERLING	REVILLAGIGEDO	BALDERAS	CENTRO VIII	10 ML	
DIAGONAL 20 DE NOV.	CHIMALPOPOCA	FRAY SERVANDO	CENTRO VI	10 ML	
CHIMALPOPOCA	5 DE FEBRERO	REP. DEL SALVADOR	CENTRO V	20 ML	
NEZAHUALCOYOTL	20 DE NOVIEMBRE	PINO SUAREZ	CENTRO VI	50 ML	
5 DE FEBRERO			CENTRO V	10 ML	
SAN JERONIMO			CENTRO V	6 ML	
SANTO TOMAS			CENTRO VII	30 ML	
PUENTE DE SANTO TOMAS			CENTRO VII	20 ML	
TOTAL				166	

## Alc. Venustiano Carranza

Tema	Línea base	Periodicidad	Semanal al 12/03	Semana al 19/03	Semana al 26/03	Semana al 02/04
Tiraderos clandestinos	Toneladas de residuos sólidos recolectados de tiraderos clandestinos en el PB de VC (línea base: 26 tiraderos)	Semanal	32.5 ton (diarias) 500.5 m <sup>3</sup>	26 ton (diarias) 475.86 m <sup>3</sup>	31 ton (diarias) 477.4 m <sup>3</sup>	32.5 ton (diarias) 500.5 m <sup>3</sup>
Luminarias	Número de Luminarias reparadas en vías secundarias	Semanal	9	85	24	27
Desazolve	Red de drenaje desazolvada en PB de VC (metros lineales)	Semanal	--	--	--	105 m
Liberación de visión de cámaras del C-5	Número de cámaras del C-5 que solicitaron liberar (línea base: 129 cámaras)	Quincenal	--	57	--	--

## Alc. Venustiano Carranza

## Tiraderos clandestinos

RELACION DE TIRADEROS CLANDESTINOS				
Nº. CONSECUTIVO	UBICACIÓN	TIPO DE RESIDUOS SÓLIDOS %	CANTIDAD TONS	SECTOR
01	MIGUEL DOMINGUEZ Y PENITENCIARIA COL. AMPLIACIÓN PENITENCIARIA	90% BASURA 10% CASCAJO	1.5	S-1
02	EJE 1 NORTE Y HORTELANOS COL. MORELOS	90% BASURA 10% CASCAJO	3	S-1
03	AV. CIRCUNVALACIÓN ENTRE HÉROES DE NACAZARI Y SAN ANTONIO TOMATLAN	85% BASURA 15% CASCAJO	1.5	S-2
04	ZAPATA ESQ. AV. CIRCUNVALACIÓN	85% BASURA 15% CASCAJO	1	S-2
05	NACIONAL ESQ. VIDAL ALCOCER	85% BASURA 15% CASCAJO	1.5	S-2
06	COSTA RICA ESQ. VIDAL ALCOCER	85% BASURA 15% CASCAJO	1	S-2
07	PEÑA Y PEÑA ESQ. VIDAL ALCOCER	85% BASURA 15% CASCAJO	0.5	S-2
08	VIDAL ALCOCER Y BERRIOZABAL COL. MORELOS	85% BASURA 15% CASCAJO	2	S-2
09	AV. CIRCUNVALACIÓN Y G. PEDRAZA (MERCADO DULCES I) COL. MERCED ZONA CENTRO	90% BASURA 10% CASCAJO	2	S-9
10	AV. CIRCUNVALACIÓN Y CARRIZAL (MERCADO DE FLORES) COL. MERCED ZONA CENTRO	90% BASURA 10% CASCAJO	0.5	S-9
11	AV. CIRCUNVALACIÓN Y CARRETONES (METRO MERCED) COL. MERCED ZONA CENTRO	90% BASURA 10% CASCAJO	1	S-9
12	JUAN DE LA GRANJA Y CORREGIDORA (LAS CANCHAS) COL. MERCED ZONA CENTRO	90% BASURA 10% CASCAJO	0.2	S-9
13	SANTA ESCUELA Y CUADRANTE DE LA SOLEDAD COL. MERCED ZONA CENTRO	90% BASURA 10% CASCAJO	0.4	S-9

RELACION DE TIRADEROS CLANDESTINOS				
Nº. CONSECUTIVO	UBICACIÓN	TIPO DE RESIDUOS SÓLIDOS %	CANTIDAD TONS	SECTOR
14	ROSARIO ESQ. PLAZA SAN LAZARO (ATRÁS DE LA IGLESIA) COL. MERCED ZONA CENTRO	90% BASURA 10% CASCAJO	0.4	S-9
15	AV. CIRCUNVALACIÓN Y SOLEDAD COL. MERCED ZONA CENTRO	90% BASURA 10% CASCAJO	2	S-9
16	AV. CIRCUNVALACIÓN Y MANZANARES COL. MERCED ZONA CENTRO	90% BASURA 10% CASCAJO	2.5	S-9
17	JUAN PABLO ESQ. CORREGIDORA COL. MERCED ZONA CENTRO	90% BASURA 10% CASCAJO	0.3	S-9
18	CONGRESO DE LA UNIÓN ESQ. GENERAL ANAYA COL. MERCED ZONA CENTRO	90% BASURA 10% CASCAJO	0.2	S-9
19	GENERAL ANAYA ESQ. JUAN DE LA GRANJA COL. MERCED ZONA CENTRO	90% BASURA 10% CASCAJO	0.3	S-9
20	JUAN DE LA GRANJA ESQ. SAN CIPRIAN COL. MERCED ZONA CENTRO	90% BASURA 10% CASCAJO	3	S-9
21	CORREGIDORA Y SAN SIMÓN COL. MERCED ZONA CENTRO	80% BASURA 20% CASCAJO	0.2	S-9
22	PLAZA DE LA SOLEDAD, SAN SIMÓN Y SANTA ESCUELA COL. MERCED ZONA CENTRO	80% BASURA 20% CASCAJO	0.5	S-9
23	TOLVA 2 COL. MERCED ZONA CENTRO	90% BASURA 10% CASCAJO	3.1	S-9
24	TOLVA 3 COL. MERCED ZONA CENTRO	90% BASURA 10% CASCAJO	3	S-9
25	AV. CIRCUNVALACIÓN Y CARRETONES COL. MERCED ZONA CENTRO	80% BASURA 20% CASCAJO	0.5	S-9
26	JUAN DE LA GRANJA ESQ. SAN CIPRIAN COL. MERCED ZONA CENTRO	80% BASURA 20% CASCAJO	0.4	S-9

# Alc. Venustiano Carranza

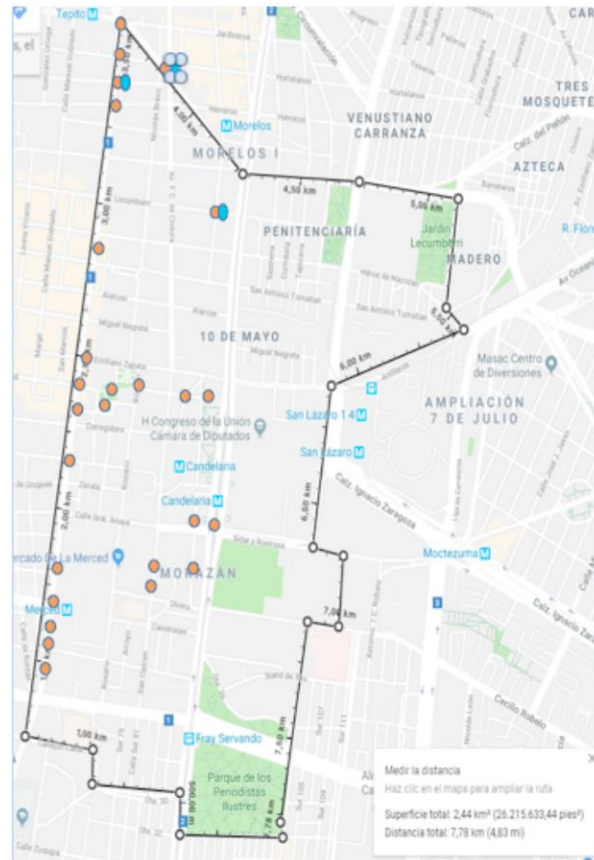
## Tiraderos clandestinos



Montón Tradicional



Recolección de cascajo








# Alc. Venustiano Carranza

## Luminarias

REPORTE DE LUMIARIAS REPARADAS EN EL PERÍMETRO B EN LA ALCALDÍA VENUSTIANO CARRANZA					
DIRECCIÓN	ENTRE CALLES		COLONIA	CANTIDAD	MOTIVO
EMILIANO ZAPATA	BRAVO	F C DE CINTURA	CENTRO I	7	MANTENIMIENTO
PLAZA SN LAZARO	ROSARIO	SN CIPRIAN	CENTRO I	2	MANTENIMIENTO
SN ANTONIO TOMATLAN 66-65	BRAVO	EJE 1 NTE.	CENRO I	8	MANTENIMIENTO
SASTRERIA 39	HEROE DE NACUZARI		PENITENCIARIA	1	MANTENIMIENTO
ANFORA	HEROE DE NACUZARI		PENITENCIARIA	14	MANTENIMIENTO
			TOTAL	32	

# Alc. Venustiano Carranza

## Desazolve

Trabajo	Unidad de medida	Avance	Colonias	Calles	Fotografia
SONDEO DE ALBAÑAL DOMICILIARIO	METRO LINEAL	15	LORENZO BOTURINI	EMILIA ROMERO DE VALLE SUR 81 No. 391	
SONDEO ATARJEA	METRO LINEAL	50	AERONUATICA MILITAR	STAND DE TIRO ESQ. SUR 103	
SONDEO DE ALBAÑAL DOMICILIARIO CON 4 REGISTROS	METRO LINEAL	40	AERONUATICA MILITAR	STAND DE TIRO ESQ. SUR 103	



# SOS-Alumbrado Público

Tema	Línea base	Periodicidad	Semana al 02/04	Próximo reporte
Alumbrado Público	Número de puntos de luz (PDL) atendidos y reparados en zona de contrato PPS ( Censo sin finalizar de 3, 549)	Semanal	PA - <b>88</b> PB - <b>38</b>	09 de abril



# INVI

Tema	Línea base	Periodicidad	Mes Febrero (05/03)	Mes Marzo (02/04)	Próximo reporte
Proyectos de obra de vivienda	Porcentaje de avance por proyecto (de los 18 reportados en el CH)	Mensual	<i>Por iniciar - 06</i> <i>En proceso - 12</i> 67.22%	<i>Por iniciar - 06</i> <i>En proceso - 12</i> 67.84%	07 de mayo



# INVI

No.	PREDIO	COLONIA	ALCALDIA	STATUS DE OBRA	PERIMETRO A Y B	PORCENTAJE DE AVANCE EN FEBRERO	PORCENTAJE DE AVANCE EN MARZO	PORCENTAJE DE AVANCE
1	2 DE ABRIL NO 42	GUERRERO	CUAUHTEMOC	OBRA EN PROCESO	A	42.20%	42.20%	▬ 0.00%
2	ACADEMIA NO.33	CENTRO	CUAUHTEMOC	OBRA EN PROCESO	A	48.46%	48.46%	▬ 0.00%
3	ARCOS DE BELEN NO 49	CENTRO	CUAUHTEMOC	OBRA EN PROCESO	B	43.00%	43.00%	▬ 0.00%
4	EJE 1 PONIENTE GUERRERO NO 164	GUERRERO	CUAUHTEMOC	OBRA EN PROCESO	B	85.06%	86.92%	▲ 1.86%
5	EJE 1 PONIENTE GUERRERO NO. 110	BUENAVISTA	CUAUHTEMOC	OBRA EN PROCESO	B	65.90%	65.90%	▬ 0.00%
6	MAGNOLIA NO. 12 (ANTES NO. 12 Y 16)	GUERRERO	CUAUHTEMOC	OBRA EN PROCESO	B	51.50%	51.50%	▬ 0.00%
7	REPUBLICA DE ARGENTINA NO. 58	CENTRO	CUAUHTEMOC	POR INICIAR	A	0.00%	0.00%	
8	REPUBLICA DE ARGENTINA NO. 87	CENTRO	CUAUHTEMOC	OBRA EN PROCESO	A	75.85%	80.10%	▲ 4.25%
9	REPUBLICA DE PERU NO. 40	CENTRO	CUAUHTEMOC	OBRA EN PROCESO	B	90.75%	90.75%	▬ 0.00%



# INVI

No.	PREDIO	COLONIA	ALCALDIA	STATUS DE OBRA	PERIMETRO A Y B	PORCENTAJE DE AVANCE EN FEBRERO	PORCENTAJE DE AVANCE EN MARZO	PORCENTAJE DE AVANCE
10	ALLENDE NO. 46	CENTRO	CUAUHTEMOC	OBRA EN PROCESO	A	94.17%	94.50%	▲ 0.33%
11	LERDO NO. 12	GUERRERO	CUAUHTEMOC	POR INICIAR	B	0.00%	0.00%	
12	PEDRO MORENO NO. 154	GUERRERO	CUAUHTEMOC	POR INICIAR	B	0.00%	0.00%	
13	TALAVERA NO. 24	CENTRO	CUAUHTEMOC	POR INICIAR	A	0.00%	0.00%	
14	VIOLETA NO. 15	GUERRERO	CUAUHTEMOC	POR INICIAR	B	0.00%	0.00%	
15	PEDRO MORENO NO 156	GUERRERO	CUAUHTEMOC	POR INICIAR	B	0.00%	0.00%	
16	LECUMBERRI No 66	ZONA CENTRO	CUAUHTEMOC	OBRA EN PROCESO	B	99.56%	99.58%	▲ 0.02%
17	BELISARIO DOMINGUEZ NO. 78	CENTRO	CUAUHTEMOC	OBRA EN PROCESO	A	35.24%	36.23%	▲ 0.99%
18	NACIONAL NO. 57	MORELOS	VENUSTIANO CARRANZA	OBRA EN PROCESO	B	74.99%	74.99%	▬ 0.00%
						67.22%	67.84%	<b>0.62%</b>



# TELMEX

Tema	Línea base	Periodicidad	Semana al 02/04	Próximo reporte	Observaciones
Infraestructura de Comunicación Telefónica	Número de reposiciones de tapas de registro y marcos que implican un riesgo	Semanal	(15 proyectos en espera de autorización para ejecución)	09 de abril	
Infraestructura de Comunicación Telefónica	Trabajos intensivos de limpieza, mantenimiento y rehabilitación de los Teléfonos Públicos del Centro Histórico (Línea base: 518 teléfonos)	Mensual	412	07 de mayo	54 cabinas retiradas Avance de 80%



# INAH

Tema	Línea base	Periodicidad	Semana al 02/04	Próximo reporte
Obras y proyectos de intervención urbana	Número de denuncias recibidas en obras y acciones fuera de norma y sin autorización	Mensual (marzo)	3 Denuncias y seguimiento	07 de mayo
<b>Academia 22</b>	(Apertura de vano) (se realizaron ajustes técnicos, obtuvieron autorización del INAH)			
<b>Del Carmen 69</b>	(Retiro parcial de aplanados, cambio de pisos y mobiliario) trabajos autorizables, sin embargo, no se otorgó la autorización por problemática respecto a la propiedad del inmueble.			
<b>Rep. de Perú 122</b>	(Demolición interior) Obra suspendida, actualmente en sustanciación de procedimiento administrativo			
<b>Rep. de Bolivia 83</b>	(Obra nueva colindante con monumento, fue suspendida, actualmente estén siendo asesorados y pidieron autorización para retiro de basura y materiales)			
<b>Roldán 127</b>	(Obra interior, no es monumento histórico ni colindante. Se giró requerimiento para que regularicen la obra con amenaza de suspensión)			
<b>Regina 27</b>	(Monumento histórico, realizaban obras de resanes de aplanados, regularizaron la obra y obtuvieron autorización de resanes y pintura de fachada)			





# INAH

Tema	Línea base	Periodicidad	Semana al 02/04	Próximo reporte
Obras y proyectos de intervención urbana	Número de autorizaciones para la realización de proyectos y obras de intervención urbana	Mensual (marzo)	<p>Existen 2 programas de intervención urbana</p> <ul style="list-style-type: none"> <li>• Barrio La Merced</li> <li>• Barrio Santa María la Redonda</li> </ul> <p>Los proyectos fueron presentados formalmente, se han dictaminando y esta semana se hará la respuesta favorable</p>	07 de mayo



# FCH

Tema	Línea base	Periodicidad	Mes Febrero y Marzo	Próximo reporte
Proyectos de intervención urbana en el Centro Histórico	Porcentaje de avance físico y financiero de los proyectos de intervención urbana	Bimestral	Físico: 100%	09 de abril
			Financiero: 100%	



# ILIFE

Tema	Línea base	Periodicidad	Al mes de Febrero	Al mes de Marzo	Próximo reporte
Sismo 19S	Porcentaje de avance de escuelas con daños del Sismo 19S en 3 escuelas*	Mensual	39.76%	64.05%	07 de mayo
Mantenimiento de escuelas	Porcentaje de avances de escuelas con el programa de mantenimiento normal del Instituto en 20 escuelas*	Mensual	26.10%	35.60%	07 de mayo

## INMUEBLES ESCOLARES EN PROCESO DE ATENCIÓN 2018 - 2019

### CENTRO HISTÓRICO

No.	PLANTEL	AVANCE FÍSICO FEBRERO	AVANCE FÍSICO MARZO	AVANCE ACUMULADO	
1	ESCUELA PRIMARIA MIGUEL SERRANO	47.28%	60.16%	▲ 12.88%	
2	ESCUELA SECUNDARIA ADRIANA GARCIA CORRAL	32.00%	32.00%	▬ 0.00%	
3	ESCUELA SECUNDARIA SOR JUANA INÉS DE LA CRUZ SEC TEC No. 6	25.00%	30.00%	▲ 5.00%	PROGRAMADA PARA ENTREGARSE EN ABRIL
4	ESCUELA PRIMARIA REPÚBLICA DE BOLIVIA	55.99%	65.45%	▲ 9.46%	PROGRAMADA PARA ENTREGARSE EN ABRIL
5	ESCUELA PRIMARIA ALFREDO E. URUCHURTU	40.00%	100.00%	▲ 60.00%	ENTREGADA EL 02 DE ABRIL DE 2019
6	ESCUELA PRIMARIA PABLO MORENO	12.00%	13.25%	▲ 1.25%	
7	ESCUELA PRIMARIA REPÚBLICA DE ARGENTINA	80.03%	100.00%	▲ 19.97%	ENTREGADA EL 01 DE ABRIL DE 2019
8	ESCUELA NACIONAL PARA CIEGOS LIC. IGNACIO TRIGUEROS	0.00%	0.00%	▬ 0.00%	FECHA DE INICIO DE TRABAJOS ABRIL. UNA VEZ QUE SE ENTREGUE AUTORIZACIÓN POR PARTE DEL INAH
9	ESCUELA SECUNDARIA No. 51 CARLOS BENITEZ DEL ORME	11.34%	26.27%	▲ 14.93%	
10	ESCUELA PRIMARIA SARA MANZANO	11.34%	15.34%	▲ 4.00%	
11	ESCUELA PRIMARIA MARCELINO DÁVALOS	28.45%	28.45%	▬ 0.00%	
12	ESCUELA PRIMARIA REPÚBLICA DE PANAMÁ	3.31%	11.34%	▲ 8.03%	

Escuelas afectadas por sismo



## INMUEBLES ESCOLARES EN PROCESO DE ATENCIÓN 2018 - 2019

### CENTRO HISTÓRICO

No.	PLANTEL	AVANCE FÍSICO FEBRERO	AVANCE FÍSICO MARZO	AVANCE ACUMULADO	
13	ESCUELA SECUNDARIA JOSÉ MANUEL RAMOS	35.30%	36.90%	▲ 1.60%	
14	ESCUELA PRIMARIA ABRAHAM CASTELLANOS	31.70%	98.00%	▲ 66.30%	PROGRAMADA PARA ENTREGARSE EN ABRIL
15	ESCUELA SECUNDARIA ÁNGEL TRÍAS ÁLVAREZ	31.70%	61.12%	▲ 29.42%	
16	JARDÍN DE NIÑOS CADETES DE LA NAVAL	23.82%	23.82%	▬ 0.00%	
17	ESCUELA SECUNDARIA No. 1 CÉSAR A. RUÍZ	0.00%	0.00%	▬ 0.00%	
18	JARDÍN DE NIÑOS ENRIQUE PESTALOZZI	6.51%	21.51%	▲ 15.00%	
19	ESCUELA PRIMARIA FRAY PEDRO DE GANTE	70.15%	72.15%	▲ 2.00%	
20	ESCUELA PRIMARIA JOAQUÍN GARCÍA ICAZBALCETA	0.54%	0.94%	▲ 0.40%	
21	JARDÍN DE NIÑOS JUAN JACOBO ROUSSEAU	33.86%	36.86%	▲ 3.00%	
22	ESCUELA PRIMARIA LIC. PONCIANO ARRIAGA	38.76%	45.76%	▲ 7.00%	
23	ESCUELA PRIMARIA REPÚBLICA DE LÍBANO	22.20%	24.82%	▲ 2.62%	
		27.88%	39.31%	11.43%	



## PGJ

Tema	Línea base	Periodicidad	Semana al 02/04	Próximo reporte
Infraestructura	Número de delitos de herrería	Semanal	1	09 de abril
Infraestructura	Número de delitos de robos de cableado	Semanal	1	09 de abril
Infraestructura	Número de delitos de medidores de agua	Semanal	2	09 de abril





PGJ

16 AL 25 DE MARZO						
No.	No. CARPETA DE INVESTIGACION	FECHA Y HORA	DELITO	CALLE	COLONIA	SINTESIS DE LOS HECHOS
1	CI-FCH/CUH-2/UI-2CD/2429/03-2019	30/03/2019 20:16	ROBO DE OBJETOS		CENTRO DE LA CIUDAD DE MEXICO AREA 1	ELEMENTOS DE LA POLICIA AUXILIAR PONEN A DISPOSICIÓN A LOS HOY IMPUTADOS EN VIRTUD DE HABER SUSTRADO TUBOS DE COBRE Y ALUMINIO DE UN EDIFICIO
2	CI-FCH/CUH-2/UI-1CD/2458/04-2019	01/04/2019 10:09	ROBO DE OBJETOS	BUEN TONO	CENTRO DE LA CIUDAD DE MEXICO AREA 1	POLICIA BANCARIO E INDUSTRIAL PONE A DISPOSICION DE ESTA REPRESENTACION SOCIAL A UN SUJETO DEL SEXO MASCULINO
3	CI-FCH/CUH-4/UI-1SD/391/03-2019	26/03/2019 13:17	ROBO DE OBJETOS		CENTRO DE LA CIUDAD DE MEXICO AREA 9	SE PRESENTA LA DENUNCIANTE ANTE ESTA REPRESENTACION SOCIAL A EFECTO DE DENUNCIAR HECHOS POSIBLEMENTE CONSTITUTIVOS DE DELITO. DGPEC*E* SE ROBARON EL MEDIDOR DEL AGUA.
4	CI-FCH/CUH-4/UI-1SD/415/03-2019	29/03/2019 13:47	ROBO DE OBJETOS		CENTRO DE LA CIUDAD DE MEXICO AREA 9	SE PRESENTA DENUNCIANTE ANTE ESTA REPRESENTACION SOCIAL A EFECTO DE MANIFESTAR HECHOS POSIBLEMENTE CONSTITUTIVOS DE DELITO ENTRARON A SU DOMICILIO Y SE ROBARON EL MEDIDOR DE AGUA



GOBIERNO DE LA  
CIUDAD DE MÉXICO



AUTORIDAD DEL  
CENTRO  
HISTÓRICO



MESA DE TRABAJO INTERINSTITUCIONAL  
DE INFRAESTRUCTURA Y OBRAS

# Acuerdos

**\*Continuamos transmitiendo en vivo\***



GOBIERNO DE LA  
CIUDAD DE MÉXICO



AUTORIDAD DEL  
CENTRO  
HISTÓRICO



MESA DE TRABAJO INTERINSTITUCIONAL  
DE INFRAESTRUCTURA Y OBRAS

# Asistencia

**\*Continuamos transmitiendo en vivo\***



# Muchas gracias

Próxima sesión:  
09 de abril de 2019, a las 10:30 horas