



GOBIERNO DE LA  
CIUDAD DE MÉXICO

# AUTORIDAD DEL CENTRO HISTÓRICO



GOBIERNO DE LA  
CIUDAD DE MÉXICO  
CIUDAD INNOVADORA Y DE DERECHOS

AUTORIDAD DEL CENTRO HISTÓRICO









# Mesa de Infraestructura

---

8 de enero de 2019



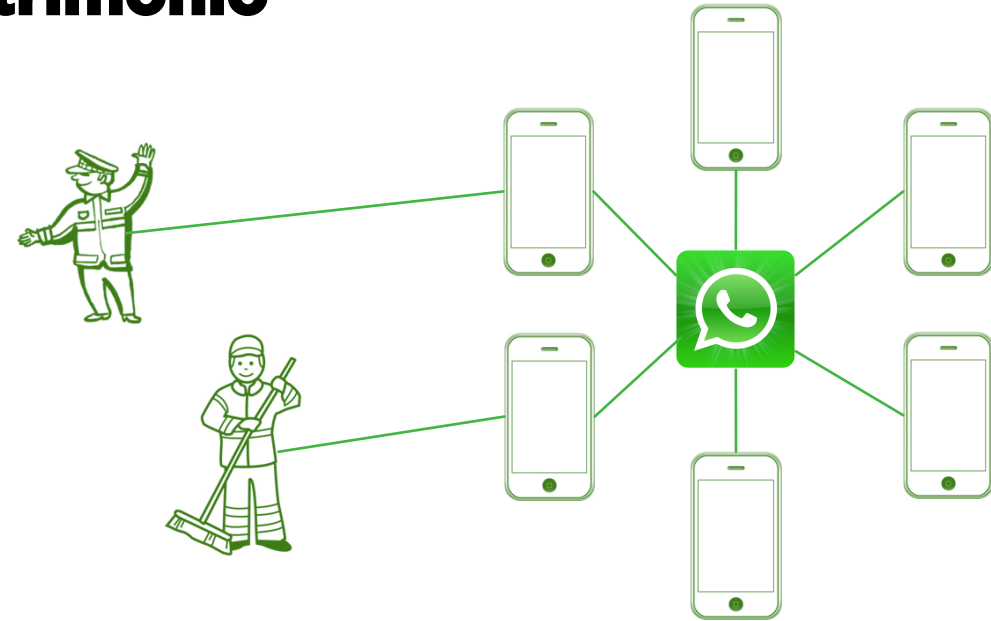
# Orden del día

-  **Vecinos interesados en proteger el patrimonio**
-  **Turnos a dependencias integrantes de la mesa**
-  **Reportes por  
dependencia**
-  **Indicadores por dependencia**
-  **Temas problema**
-  **Asuntos generales**



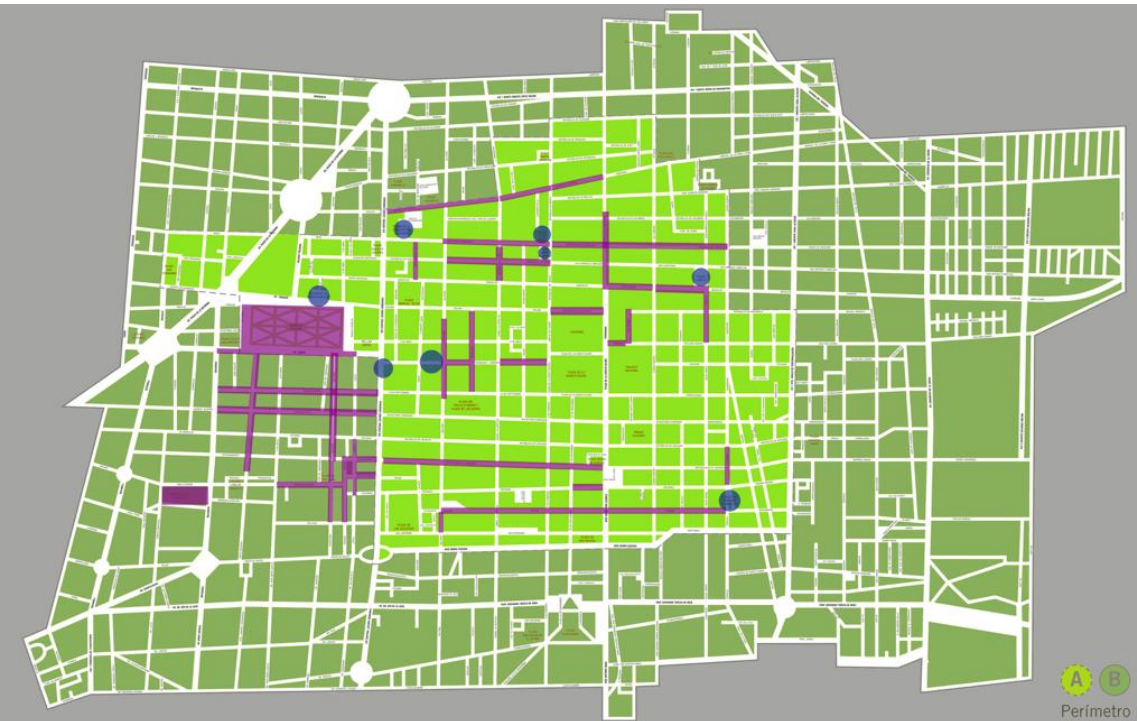
# Vecinos interesados en proteger el patrimonio

El grupo de WhatsApp **“Vecinos Interesados en Proteger el Patrimonio (VIPP)”** se integra por gente que comparte un interés común en torno al mejoramiento y conservación del Centro Histórico de la Ciudad de México.



Las personas que participan son **vecinos** y/o **habitantes** del Centro.

También participamos funcionarios del Gobierno de la Ciudad, como la Autoridad del Centro Histórico, la Subsecretaría de Programas de Alcaldías y la Policía Auxiliar, entre otros que se sumarán.





GOBIERNO DE LA  
CIUDAD DE MÉXICO  
CIUDAD INNOVADORA Y DE DERECHOS

# Turnos a dependencias

AUTORIDAD DEL CENTRO HISTÓRICO



**Planes integrales de protección civil en para mercados públicos.**



# Turnos a dependencias

**En la Autoridad del Centro Histórico recibimos en audiencia a un grupo de Comerciantes de mercados públicos de la ciudad de México, quienes solicitan se dote de un plan integral de protección civil a los 329 mercados existentes en la ciudad.**

**Haremos entrega al enlace de la Secretaría de Protección Civil del documento de solicitud presentado por ellos en donde la detallan y fundamentan ampliamente.**



GOBIERNO DE LA  
**CIUDAD DE MÉXICO**  
CIUDAD INNOVADORA Y DE DERECHOS

AUTORIDAD DEL CENTRO HISTÓRICO

# Reportes por dependencia



<p>Archivo Inicio Insertar Diseño de página Fórmulas Datos Revisar Vista Foxit PDF ¿Qué desea hacer?</p> <p>Cortar Copiar Pegar Copiar formato Fuente Alineación Número Formato condicional Dar formato como tabla</p> <p>Normal Bueno Celda de co... Celda vir</p>					
<p>A14</p>					
<p>A B C D E</p>					
1	<p>GOBIERNO DE LA CIUDAD DE MÉXICO</p>		<p><b>Tablero de Control; Autoridad del Centro Histórico</b> <b>Reporte general de indicadores para seguimiento de problemáticas vertidas en la Mesa de Infraestructura</b></p>		
2	Dependencia	Tema	Unidad de medida	Periodicidad	Semana 1.1
3	Autoridad del Centro Histórico	Tiraderos clandestinos	Número de calles y/o espacios públicos recuperados de tiraderos clandestinos de desechos sólidos en el Perímetro de ACH	Semanal	
4	Autoridad del Centro Histórico	Tiraderos clandestinos	Número de calles y/o espacios públicos recuperados de tiraderos clandestinos de cascajo en el Perímetro de la ACH	Semanal	
5	Autoridad del Centro Histórico	Limpieza	Metros lineales barridos en el Perímetro de laACH	Semanal	
6	Autoridad del Centro Histórico	Limpieza	Metros cúbicos de basura recogida en el Perímetro de la ACH	Semanal	
7	Autoridad del Centro Histórico	Señalética	Número de señalítica actualizada (mapas peatonales y de infraestructura del Centro Histórico)	Mensual	
8	Autoridad del Centro Histórico	Limpieza	Número de papeleras repuestas en el Centro Histórico	Semanal	
9	Autoridad del Centro Histórico	Mantenimiento a infraestructura	Número de Incidencias de daño en infraestructura del Perímetro de la ACH reparadas y atendidas	Semanal	
10	Autoridad del Centro Histórico	Proyecto de intervención urbana en el Centro Histórico (250mdp)	Porcentaje de avances de proyectos de intervención urbana en el Centro Histórico (250 mdp)	Mensual	
11	Autoridad del Centro Histórico	Señalética	Número de señalizaciones de obras públicas colocadas por la ACH en el PA	Semanal	
12	Autoridad del Centro Histórico	Señalética	Número de señalizaciones de obras privadas supervisadas por la ACH en el PA	Semanal	
13	Autoridad del Centro Histórico	Participación social	Número de miembros de la comunidad del Centro Histórico involucrados en la construcción de los proyectos de intervención urbana	Mensual	







Archivo Inicio Insertar Diseño de página Fórmulas Datos Revisar Vista Foxit PDF ¿Qué desea hacer?

Cortar Copiar Copiar formato Pegar Portapapeles Fuente Alineación Ajustar texto Combinar y centrar General Formato condicional Dar formato como tabla Estilos

B37



	A	B	C	D
1	  GOBIERNO DE LA CIUDAD DE MÉXICO	<b>Tablero de Control</b> <b>Reporte general de indicadores para seguimiento de problemáticas vertidas en la Mesa de Infraestructura</b>		
2	<b>Dependencia</b>	<b>Tema</b>	<b>Unidad de medida</b>	<b>Periodicidad</b>
3	Sistema de Aguas de la CDMX	Coladeras y/o registros colocados	Número de coladeras y/o registros colocados	Semanal
4	Sistema de Aguas de la CDMX	Coladeras	Porcentaje de avance del brocal de coladera pluvial dañado	Semanal
5	Sistema de Aguas de la CDMX	Red hidráulica	Porcentaje de avance de la red hidráulica del Centro Histórico	Mensual
6	Sistema de Aguas de la CDMX	Rede de drenaje	Porcentaje de Red primaria de drenaje desazolvada	Mensual



Archivo Inicio Insertar Diseño de página Fórmulas Datos Revisar Vista Foxit PDF ¿Qué desea hacer?

Cortar Copiar Pegar Copiar formato Fuente Alineación Ajustar texto Combinar y centrar General Número Formato condicional Dar formato como tabla Estilos

D19



	A	B	C	D
1	  <b>GOBIERNO DE LA CIUDAD DE MÉXICO</b>	<b>Tablero de Control</b> <b>Reporte general de indicadores para seguimiento de problemáticas vertidas en la Mesa de Infraestructura</b>		
2	<b>Dependencia</b>	<b>Tema</b>	<b>Unidad de medida</b>	<b>Periodicidad</b>
3	Secretaría de Cultura	Inmuebles recuperados y restaurados	Porcentaje de inmuebles recuperados y restaurados propiedad de la Secretaría de Cultura	Mensual
4	Secretaría de Cultura	Preservación del patrimonio cultural e histórico	Número de actividades que codyuven a la preservación del patrimonio cultural e histórico	Mensual





Archivo Inicio Insertar Diseño de página Fórmulas Datos Revisar Vista Foxit PDF ¿Qué desea hacer?

Cortar Copiar Copiar formato Pegar Portapapeles Fuente Alineación Ajustar texto Combinar y centrar General Número Estilos

B8

	A	B	C	D
1	  <b>GOBIERNO DE LA CIUDAD DE MÉXICO</b>	<b>Tablero de Control</b> <b>Reporte general de indicadores para seguimiento de problemáticas vertidas en la Mesa de Infraestructura</b>		
2	<b>Dependencia</b>	<b>Tema</b>	<b>Unidad de medida</b>	<b>Periodicidad</b>
3	Sistema de Transporte Colectivo (STC) Metro	Infraestructura	Porcentaje de avance de reparación de daños en la infraestructura del Sistema de Transporte Metro	Mensual
4	Sistema de Transporte Colectivo (STC) Metro	Infraestructura	Porcentaje de avance de reparación de daños en la infraestructura del Metro Bus	Mensual





Archivo Inicio Insertar Diseño de página Fórmulas Datos Revisar Vista Foxit PDF ¿Qué desea hacer?																			
Portapapeles		Fuente		Alineación		Número		Estilos											
B40																			
A					B					C					D				
  GOBIERNO DE LA CIUDAD DE MÉXICO					<b>Tablero de Control</b> Reporte general de indicadores para seguimiento de problemáticas vertidas en la Mesa de Infraestructura														
Dependencia					Tema					Unidad de medida					Periodicidad				
Secretaría de Administración y Finanzas					Alameda					Porcentaje de avances de reparación, restauración y conservación de la Alameda					Semanal				



Archivo Inicio Insertar Diseño de página Fórmulas Datos Revisar Vista Foxit PDF ¿Qué desea hacer?

Cortar Copiar Copiar formato Pegar Portapapeles Fuente Alineación Ajustar texto Combinar y centrar General Número Formato condicional Dar formato como tabla Estilos

A13

	A	B	C	D
1	  <b>GOBIERNO DE LA CIUDAD DE MÉXICO</b>	<b>Tablero de Control</b>	<b>Reporte general de indicadores para seguimiento de problemáticas vertidas en la Mesa de Infraestructura</b>	
2	<b>Dependencia</b>	<b>Tema</b>	<b>Unidad de medida</b>	<b>Periodicidad</b>
3	C-5	Cámaras de videovigilancia	Número de cámaras de videovigilancia sin funcionar reparadas	Semanal
4	C-5	Botones de pánico	Número de botones de pánico sin funcionar reparados	Semanal
5	C-5	Bocinas de alerta sísmica	Número de bocinas de alerta sísmica sin funcionar reparadas	Semanal



Archivo Inicio Insertar Diseño de página Fórmulas Datos Revisar Vista Foxit PDF ¿Qué desea hacer?

Cortar Copiar Copiar formato Pegar Portapapeles Fuente Alineación Número Estilos

Calibri 11 Ajustar texto General Formato condicional Dar formato como tabla Normal Bueno Celda de co... Celda vincul... Ent

D5



	A	B	C	D
1	GOBIERNO DE LA CIUDAD DE MÉXICO	<b>Tablero de Control</b> Reporte general de indicadores para seguimiento de problemáticas vertidas en la Mesa de Infraestructura		
2	Dependencia	Tema	Unidad de medida	Periodicidad
3	Agencia Digital de Innovación Pública	Usuarios del Subsuelo	Porcentaje de avance de sistema de usuarios del subsuelo	Semanal
4				





Archivos Inicio Insertar Diseño de página Fórmulas Datos Revisar Vista Foxit PDF ¿Qué desea hacer?

Cortar Copiar Copiar formato Pegar Portapapeles Fuente Alineación Ajustar texto Combinar y centrar General Número Formato condicional Dar formato como tabla Estilos

B14



	A	B	C	D
1	  GOBIERNO DE LA CIUDAD DE MÉXICO	<b>Tablero de Control</b> <b>Reporte general de indicadores para seguimiento de problemáticas vertidas en la Mesa de Infraestructura</b>		
2	<b>Dependencia</b>	<b>Tema</b>	<b>Unidad de medida</b>	<b>Periodicidad</b>
3	Comisión Federal de Electricidad	Coladeras y/o registros colocados	Número de coladeras y/o registros colocados	Semanal
4	Comisión Federal de Electricidad	Cortes de energía eléctrica	Número de Cortes de energía eléctrica	Semanal
5	Comisión Federal de Electricidad	Red eléctrica del Centro Histórico	Porcentaje de avance de actualización de la red eléctrica del Centro Histórico	Mensual



Archivo Inicio Insertar Diseño de página Fórmulas Datos Revisar Vista Foxit PDF ¿Qué desea hacer?				
Calibri 11 A A Ajustar texto General Formato condicional Dar formato como tabla Normal Bueno Inc... Pegar Copiar Copiar formato N K S Fuente A Alineación Número Estilos				
C25				
	A	B	C	D
1	  GOBIERNO DE LA CIUDAD DE MÉXICO	<b>Tablero de Control</b> Reporte general de indicadores para seguimiento de problemáticas vertidas en la Mesa de Infraestructura		
2	Dependencia	Tema	Unidad de medida	Periodicidad
3	Alcaldía Cuauhtémoc	Tiraderos clandestinos	Número de calles y/o espacios públicos recuperados de tiraderos clandestinos de desechos sólidos en PB de Cuauhtémoc	Semanal
4	Alcaldía Cuauhtémoc	Tiraderos clandestinos	Número de calles y/o espacios públicos recuperados de tiraderos clandestinos de cascajo en el PB de Cuauhtémoc	Semanal
5	Alcaldía Cuauhtémoc	Barrido	Metros lineales barridos en el PB de Cuauhtémoc	Semanal
6	Alcaldía Cuauhtémoc	Basura	Metros cúbicos de basura recogida en el PB de Cuauhtémoc	Semanal
7	Alcaldía Cuauhtémoc	Demoliciones	Número de permisos de demolición otorgados en el Centro Histórico - Alcaldía de Cuauhtémoc	Semanal
8	Alcaldía Cuauhtémoc	Permisos de manifestación de obra	Número de permisos de manifestación de obra en el Centro Histórico - Alcaldía Cuauhtémoc	Semanal
9	Alcaldía Cuauhtémoc	Luminarias	Número de Luminarias reparadas en PB de la Cuauhtémoc	Semanal







Archivo Inicio Insertar Diseño de página Fórmulas Datos Revisar Vista Foxit PDF ¿Qué desea hacer?			
Portapapeles Fuente Alineación Número Estilos			
C15			
A	B	C	D
  <b>GOBIERNO DE LA CIUDAD DE MÉXICO</b>			
<b>Tablero de Control</b> <b>Reporte general de indicadores para seguimiento de problemáticas vertidas en la Mesa de Infraestructura</b>			
Dependencia	Tema	Unidad de medida	Periodicidad
Alcaldía Venustiano Carranza	Tiraderos clandestinos	Número de calles y/o espacios públicos recuperados de tiraderos clandestinos de desechos sólidos en el PB de VC	Semanal
Alcaldía Venustiano Carranza	Tiraderos clandestinos	Número de calles y/o espacios públicos recuperados de tiraderos clandestinos de cascajo en el PB de VC	Semanal
Alcaldía Venustiano Carranza	Barrido	Metros lineales barridos en el PB de VC	Semanal
Alcaldía Venustiano Carranza	Basura	Metros cúbicos de basura recogida en el PB de VC	Semanal
Alcaldía Venustiano Carranza	Demoliciones	Número de permisos de demolición otorgados en PB de VC	Semanal
Alcaldía Venustiano Carranza	Permisos de manifestación de obra	Número de permisos de manifestación de obra PB de VC	Semanal
Alcaldía Venustiano Carranza	Luminarias	Número de Luminarias reparadas en PB de la VC	Semanal



Archivo Inicio Insertar Diseño de página Fórmulas Datos Revisar Vista Foxit PDF Diseño ¿Qué desea hacer?

Cortar Copiar Copiar formato Portapapeles Fuente Alineación Ajustar texto Combinar y centrar General Número Formato condicional Dar formato como tabla Estilos

D4 Mensual

	A	B	C	D
1	  GOBIERNO DE LA CIUDAD DE MÉXICO	<b>Tablero de Control</b> Reporte general de indicadores para seguimiento de problemáticas vertidas en la Mesa de Infraestructura		
2	Dependencia	Tema	Unidad de medida	Periodicidad
3	Fideicomiso CH	Proyectos de intervención urbana en el Centro Histórico	Porcentaje (avance físico y financiero)	Mensual
4	Fideicomiso CH	Recuperación de fachadas	Número de fachadas intervenidas	Mensual



Archivo Inicio Insertar Diseño de página Fórmulas Datos Revisar Vista Foxit PDF ¿Qué desea hacer?

Cortar Copiar Copiar formato Pegar Portapapeles

Calibri 11 Fuente

Ajustar texto Alineación Combinar y centrar

General Número



Formato condicional Dar formato como tabla

Normal Bueno Celda de co... Celda vincul... Ent

B5

	A	B	C	D
1	GOBIERNO DE LA CIUDAD DE MÉXICO	<b>Tablero de Control</b> Reporte general de indicadores para seguimiento de problemáticas vertidas en la Mesa de Infraestructura		
2	Dependencia	Tema	Unidad de medida	Periodicidad
3	ILIFE	Sismo 19S	Porcentaje de avance de escuelas con daños del Sismo 19S	Mensual



Archivo Inicio Insertar Diseño de página Fórmulas Datos Revisar Vista Foxit PDF ¿Qué desea hacer?									
Portapapeles		Fuente		Alineación		Número		Estilos	
C20									
	A		B		C		D		
1	  GOBIERNO DE LA CIUDAD DE MÉXICO		<b>Tablero de Control</b> <b>Reporte general de indicadores para seguimiento de problemáticas vertidas en la Mesa de Infraestructura</b>						
2	Dependencia		Tema		Unidad de medida		Periodicidad		
3	Instituto Nacional de Antropología e Historia		Obras autorizadas		Número de obras autorizadas en inmuebles con valor patrimonial (desglosado en inmuebles con valor patrimonial, colindantes y zona de monumentos)		Semanal		
4	Instituto Nacional de Antropología e Historia		Restauración y recuperación 19s		Porcentaje de avance de restauración y recuperación de los 56 monumentos históricos ubicados en el Centro Histórico Sismo19S		Mensual		
5	Instituto Nacional de Antropología e Historia		Obras y proyectos de intervención urbana		Porcentaje de avances de permisos para la realización de obras y proyectos de intervención urbana		Mensual		





Archivo Inicio Insertar Diseño de página Fórmulas Datos Revisar Vista Foxit PDF ¿Qué desea hacer?

Cortar Copiar Copiar formato Pegar Portapapeles Fuente Alineación Ajustar texto Combinar y centrar General Número Formato condicional Dar formato como tabla Estilos

B13

	A	B	C	D
1	GOBIERNO DE LA CIUDAD DE MÉXICO	<b>Tablero de Control</b> Reporte general de indicadores para seguimiento de problemáticas vertidas en la Mesa de Infraestructura		
2	<b>Dependencia</b>	<b>Tema</b>	<b>Unidad de medida</b>	<b>Periodicidad</b>
3	Instituto Nacional de Bellas Artes	Obras autorizadas	Número de obras autorizadas en inmuebles con valor artístico en el Centro Histórico	Semanal
4	Instituto Nacional de Bellas Artes	Inmuebles en riesgo	Número de inmuebles con riesgo de pérdida patrimonial en el Centro Histórico	Semanal
5	Instituto Nacional de Bellas Artes	Obras y proyectos de intervención urbana	Porcentaje de avances de permisos para la realización de obras y proyectos de intervención urbana	Semanal



Archivo Inicio Insertar Diseño de página Fórmulas Datos Revisar Vista Foxit PDF ¿Qué desea hacer?												
Tablas		Ilustraciones			Complementos		Gráficos		Paseos		Minigráficos	
B10												
	A		B		C			D				
1	  GOBIERNO DE LA CIUDAD DE MÉXICO		<b>Tablero de Control</b> <b>Reporte general de indicadores para seguimiento de problemáticas vertidas en la Mesa de Infraestructura</b>									
2	Dependencia		Tema		Unidad de medida			Periodicidad				
3	Procuraduría General de Justicia		Infraestructura		Número de averiguaciones previas por robo de elementos de fierro de la infraestructura (tapas de registro, rejillas pluviales, placas de monumentos, etc.)			Semanal				
4	Procuraduría General de Justicia		Infraestructura		Número de averiguaciones previas por robo de estatuas y esculturas			Semanal				



Archivo Inicio Insertar Diseño de página Fórmulas Datos Revisar Vista Foxit PDF ¿Qué desea hacer?																										
Tablas		Ilustraciones			Complementos		Gráficos			Paseos	Minigráficos															
Tabla dinámica	Tablas dinámicas recomendadas	Imágenes	Imágenes en línea	Formas	SmartArt	Captura	Tienda	Mis complementos	Mapas de Bing	Gráfico Personas	Gráficos recomendados	Gráfico dinámico	Mapa 3D	Línea	Columna	+/-										
A6																										
A	B	C	D																							
1	2	3	4	<p><b>Tablero de Control</b> Reporte general de indicadores para seguimiento de problemáticas vertidas en la Mesa de Infraestructura</p> <table border="1"> <thead> <tr> <th>Dependencia</th> <th>Tema</th> <th>Unidad de medida</th> <th>Periodicidad</th> </tr> </thead> <tbody> <tr> <td>Secretaría de Protección Civil</td> <td>Inmuebles en riesgo</td> <td>Número de dictámenes emitidos por el ISC de inmuebles de alto riesgo</td> <td>Quincenal</td> </tr> <tr> <td>Secretaría de Protección Civil</td> <td>Protección civil</td> <td>Porcentaje de avance de protocolo de prtcón civil participativo para el Centro Histórico</td> <td>Mensual</td> </tr> </tbody> </table>											Dependencia	Tema	Unidad de medida	Periodicidad	Secretaría de Protección Civil	Inmuebles en riesgo	Número de dictámenes emitidos por el ISC de inmuebles de alto riesgo	Quincenal	Secretaría de Protección Civil	Protección civil	Porcentaje de avance de protocolo de prtcón civil participativo para el Centro Histórico	Mensual
Dependencia	Tema	Unidad de medida	Periodicidad																							
Secretaría de Protección Civil	Inmuebles en riesgo	Número de dictámenes emitidos por el ISC de inmuebles de alto riesgo	Quincenal																							
Secretaría de Protección Civil	Protección civil	Porcentaje de avance de protocolo de prtcón civil participativo para el Centro Histórico	Mensual																							



Archivo Inicio Insertar Diseño de página Fórmulas Datos Revisar Vista Foxit PDF ¿Qué desea hacer?									
Tablas		Ilustraciones		Complementos	Gráficos		Paseos	Minigráficos	
A9									
A					B C D				
<b>GOBIERNO DE LA CIUDAD DE MÉXICO</b>					<b>Tablero de Control</b> <b>Reporte general de indicadores para seguimiento de problemáticas vertidas en la Mesa de Infraestructura</b>				
Dependencia		Tema		Unidad de medida		Periodicidad			
Secretaría de Desarrollo Económico		Mercado de San Juan		Porcentaje de Avance de obras en el Mercado de San Juan Artesanías		Mensual			





Archivo Inicio Insertar Diseño de página Fórmulas Datos Revisar Vista Foxit PDF ¿Qué desea hacer?

Tabla dinámica Tablas dinámicas recomendadas Tabla Tablas

Imágenes Imágenes en línea Ilustraciones Formas SmartArt Captura

Tienda Mis complementos Complementos Mapas de Bing Gráfico de Personas

Gráficos recomendados Gráficos Gráfico dinámico Paseos

Línea Columna +/- Minigráficos

A5

	A	B	C	D
1	GOBIERNO DE LA CIUDAD DE MÉXICO	<b>Tablero de Control</b> Reporte general de indicadores para seguimiento de problemáticas vertidas en la Mesa de Infraestructura		
2	Dependencia	Tema	Unidad de medida	Periodicidad
3	Secretaría de Medio Ambiente	Árboles	Número de árboles en riesgo por plaga, enfermedad, ramas peligrosas o daño corregidos	Semanal



Archivo Inicio **Insertar** Diseño de página Fórmulas Datos Revisar Vista Foxit PDF ¿Qué desea hacer?



Tabla dinámica Tablas dinámicas recomendadas Tabla dinámica Tablas

Imágenes Imágenes en línea Ilustraciones Formas SmartArt Captura

Tienda Mis complementos Mapas de Bing Gráfico de Personas Complementos

Gráficos recomendados Gráficos Gráfico dinámico Paseos

Línea Columna +/- Minigráficos

	A	B	C	D
1	  GOBIERNO DE LA CIUDAD DE MÉXICO	<b>Tablero de Control</b> <b>Reporte general de indicadores para seguimiento de problemáticas vertidas en la Mesa de Infraestructura</b>		
2	Dependencia	Tema	Unidad de medida	Periodicidad
3	SEDUVI	Permisos de construcción	Número de permisos por concepto de construcción y obra emitidos en el Centro Histórico	Semanal
4	SEDUVI	Permisos de ocupación	Número de permisos de ocupación emitidos en el Centro Histórico al termino de la obra	Semanal



Archivo Inicio Insertar Diseño de página Fórmulas Datos Revisar Vista Foxit PDF ¿Qué desea hacer?

Tabla dinámica Tablas dinámicas recomendadas Tabla Tablas



Imágenes Imágenes en línea Ilustraciones Formas SmartArt Captura

Tienda Mis complementos Mapas de Bing Gráfico de Personas Complementos

Gráficos recomendados Gráficos Gráfico dinámico Paseos

Línea Columna +/- Minigráficos

B10

	A	B	C	D
1	  <b>GOBIERNO DE LA CIUDAD DE MÉXICO</b>	<b>Tablero de Control</b> <b>Reporte general de indicadores para seguimiento de problemáticas vertidas en la Mesa de Infraestructura</b>		
2	<b>Dependencia</b>	<b>Tema</b>	<b>Unidad de medida</b>	<b>Periodicidad</b>
3	Secretaría de Movilidad	Cruces seguros	Porcentaje de avance en cruces inseguros del Centro Histórico	Mensual



Archivo Inicio Insertar Diseño de página Fórmulas Datos Revisar Vista Foxit PDF ¿Qué desea hacer?											
Tablas		Ilustraciones			Complementos		Gráficos		Paseos	Minigráficos	
C7					A		B		C		D
1			GOBIERNO DE LA CIUDAD DE MÉXICO	<b>Tablero de Control</b> <b>Reporte general de indicadores para seguimiento de problemáticas vertidas en la Mesa de Infraestructura</b>							
2	Dependencia		Tema		Unidad de medida		Periodicidad				
3	Secretaría de Obras y Servicios		Proyecto de intervención urbana en el Centro Histórico		Porcentaje		Mensual				
4	Secretaría de Obras y Servicios		Luminarias		Número de Luminarias reparadas en zona de contrato PPS		Semanal				



Archivo Inicio Insertar Diseño de página Fórmulas Datos Revisar Vista Foxit PDF ¿Qué desea hacer?

Tabla dinámica Tablas dinámicas recomendadas Tabla

Imágenes Imágenes en línea Formas SmartArt Captura

Tienda Mis complementos Mapas de Bing Gráfico de Personas

Gráficos recomendados Gráfico dinámico Mapa 3D

Línea Columna +/-

Minigráficos

B16

	A	B	C	D
1	GOBIERNO DE LA CIUDAD DE MÉXICO	<b>Tablero de Control</b> <b>Reporte general de indicadores para seguimiento de problemáticas vertidas en la Mesa de Infraestructura</b>		
2	<b>Dependencia</b>	<b>Tema</b>	<b>Unidad de medida</b>	<b>Periodicidad</b>
3	Secretaría de Seguridad Pública	Prevención del delito	Número de remitidos al MP por robo de infraestructura y/o mobiliario urbano (SSP - Aux - Prev)	Mensual
4	Secretaría de Seguridad Pública	Prevención del delito	Número de semáforos reparados y/o sustituidos en el Centro Histórico (SSP - Tránsito)	Mensual
5	Secretaría de Seguridad Pública	Prevención del delito	Número de señalética de No Estacionarse colocada en el Centro Histórico (SSP - Tránsito)	Mensual
6	Secretaría de Seguridad Pública	Prevención del delito	Número de personas remitidas al MP por tirar desechos y/o cascajo en la vía pública del PA	Mensual



GOBIERNO DE LA  
**CIUDAD DE MÉXICO**  
CIUDAD INNOVADORA Y DE DERECHOS

**AUTORIDAD DEL CENTRO HISTÓRICO**

# Indicadores



GOBIERNO DE LA  
**CIUDAD DE MÉXICO**  
CIUDAD INNOVADORA Y DE DERECHOS

**AUTORIDAD DEL CENTRO HISTÓRICO**

# **Temas problema**



<b>Tema</b>	<b>Dependencias</b>	<b>Fecha de próxima reunión</b>
<b>Mercado San Juan Artesanías</b>	<b>Coordina SEDECO Participan: SOS, A. Cuauhtémoc, ACH, FCH</b>	<b>11 de enero de 2019 (propuesta)</b>
<b>Robo de cable de alumbrado, coladeras, fierro, etc.</b>	<b>Coordinan FCH-ACH Participan: SSP, PGJ CDMX, SOS, SACMEX, CFE</b>	<b>10 de enero de 2019 (propuesta)</b>

### Mesas Pendientes

<b>TEMA</b>	<b>COORDINACIÓN</b>
<b>Robo de esculturas</b>	<b>Cultura</b>
<b>Edificios de alto riesgo, en riesgo de colapso y afectados por 19S</b>	<b>Protección Civil (CIR).</b>
<b>Reposición de pavimento de perforaciones privadas</b>	<b>FCH</b>
<b>Obras concluidas pendientes de entrega</b>	<b>FCH</b>
<b>Obras irregulares</b>	<b>FCH-ACH en conjunto para que después SEDUVI lo coordine.</b>
<b>Mobiliario en vía pública colocado por instancias privadas</b>	<b>FCH-ACH</b>





GOBIERNO DE LA  
**CIUDAD DE MÉXICO**  
CIUDAD INNOVADORA Y DE DERECHOS

AUTORIDAD DEL CENTRO HISTÓRICO

# Asuntos generales



GOBIERNO DE LA  
CIUDAD DE MÉXICO  
CIUDAD INNOVADORA Y DE DERECHOS

AUTORIDAD DEL CENTRO HISTÓRICO

# Gracias

Próxima sesión:  
15 de enero de 2019, a las 10:00 horas