

Semáforo Naranja

Informe Centro Histórico



GOBIERNO DE LA
CIUDAD DE MÉXICO

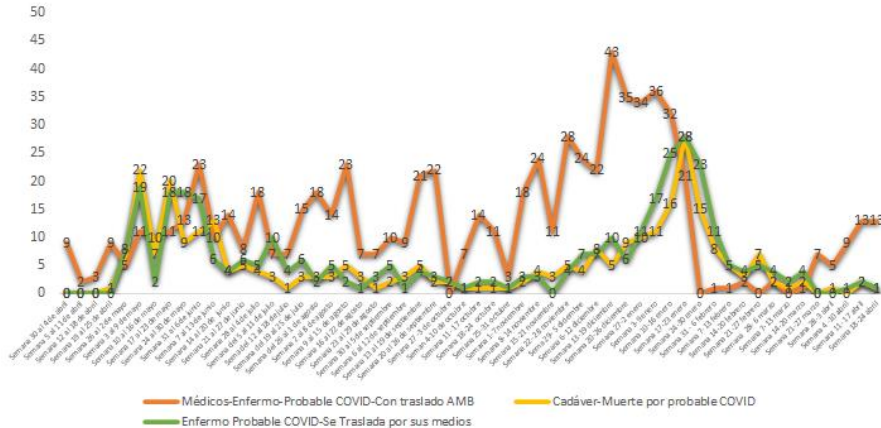


26 de abril de 2021



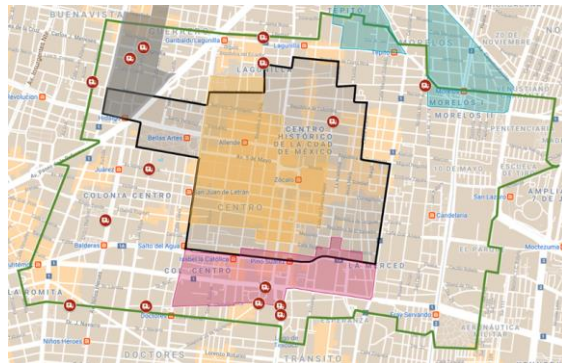
Incidentes Covid Centro Histórico

Incidentes probables COVID



Del 30 de abril 2020 al 25 de abril de 2021 se registraron: **1,359 incidentes con probables casos COVID-19.**

- 723 "Médicos-Enfermo-Probable COVID-Con traslado AMB".
- 340 "Enfermo Probable COVID-Se Traslada por sus medios".
- 295 "Cadáver-Muerte por probable COVID".



Del 19 al 25 de abril se registraron: **14 incidentes**

- 12 "Médicos-Enfermo-Probable COVID-Con traslado AMB".
- 1 "Enfermo Probable COVID-Se Traslada por sus medios".
- 1 "Cadáver-Muerte por probable COVID"



26 abril 2021

Ocupación hospitalaria

23 %

Capacidad

7,916

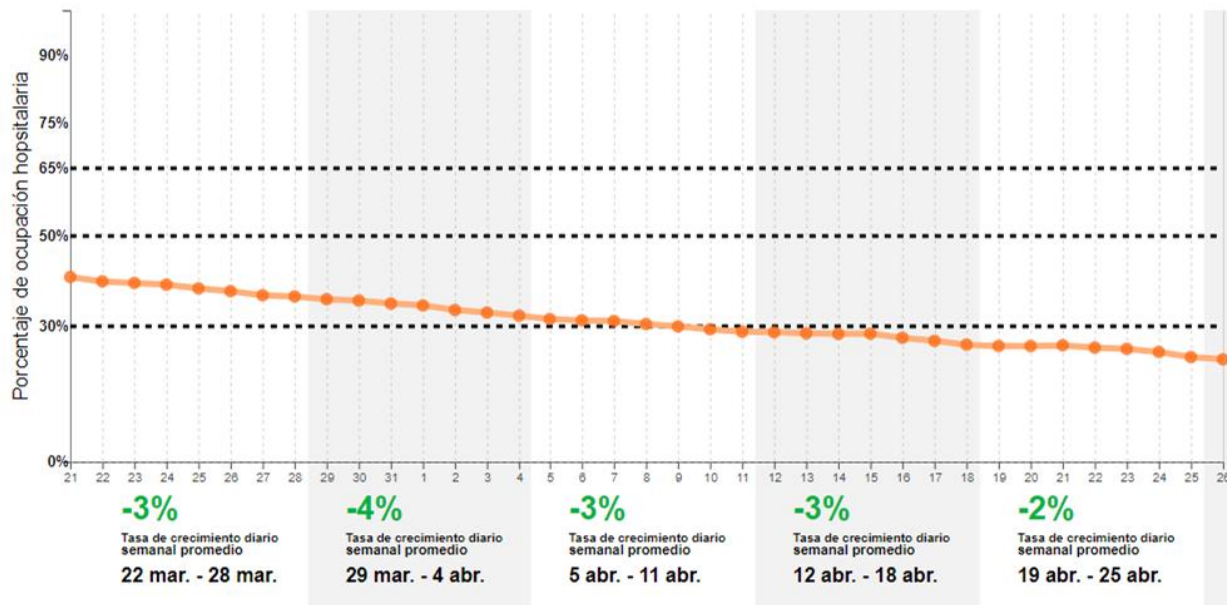
Hospitalizados

1,795

Capacidad:
7,916

hospitalizados
1,795

23%
ocupación
hospitalaria



Reporte semanal

(19 al 24 de abril del 2021)

Recorridos de supervisión de establecimientos mercantiles por parte de ACH

Enseres bien colocados	Señalización de sana distancia	Personal con caretas y cubrebocas	Proporciona gel	Sin filas desordenadas
98%	97%	90%	100%	99%

97%
Cumplimiento de medidas sanitarias



208

Locales visitados por la ACH



Recorridos INVEA-ACH

91

total de locales visitados

06

apercibimientos

85

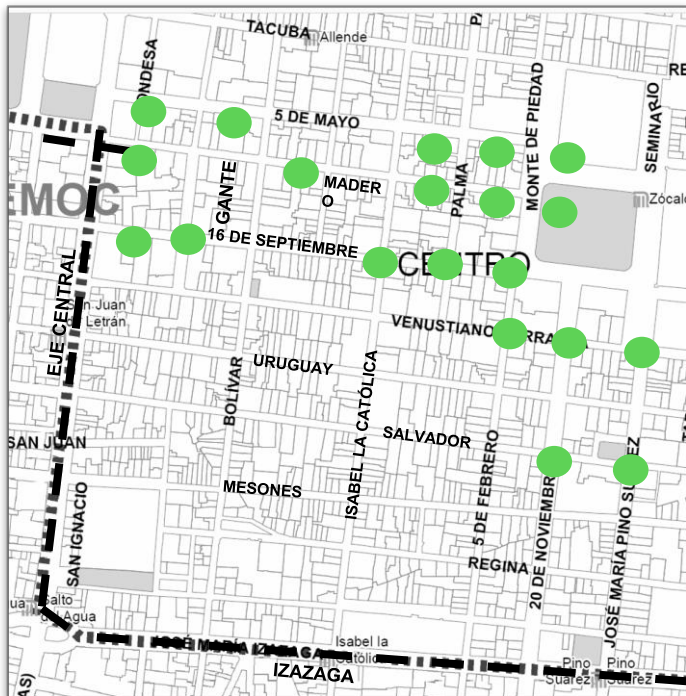
entrevistas informativas

Nombre del establecimiento	Calle	Número	Acción
Izazaga 50	Izazaga	50	Apercibimiento
Xperma	Izazaga	50	Apercibimiento
La Chopería	5 de mayo	17	Apercibimiento
Novedades lilian	V.carranza	117	Apercibimiento
Las Vegas	Eje Central	30	Apercibimiento
Electrónica Aragón	República del Salvador	23	Apercibimiento



Reporte semanal

(19 al 24 de abril del 2021)



 Filtros sanitarios instalados

121

Litros de gel
entregados



1,360

cubre bocas
proporcionados



Acumulado:
1,422 litros de gel
23,600 cubrebocas