

Semáforo Amarillo

Informe Centro Histórico



GOBIERNO DE LA
CIUDAD DE MÉXICO



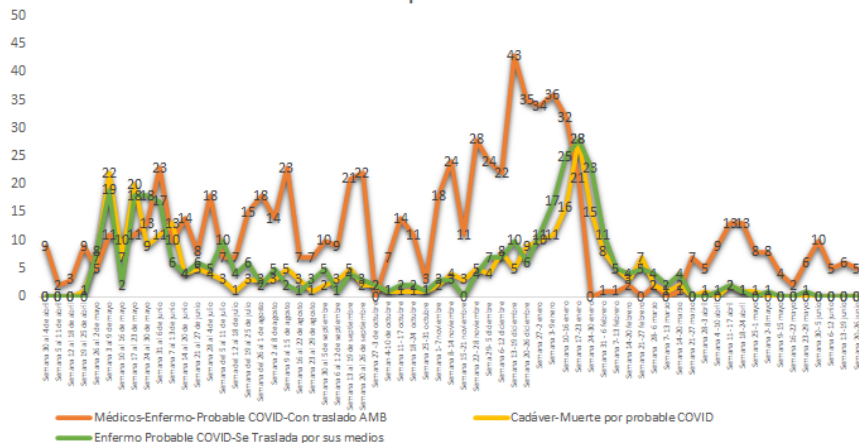
AUTORIDAD DEL
CENTRO
HISTÓRICO

28 de junio de 2021



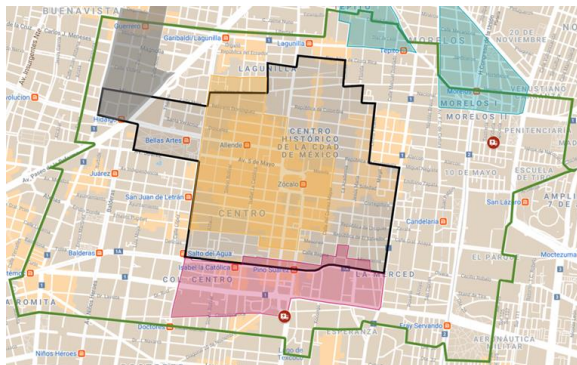
Incidentes Covid Centro Histórico

Incidentes probables COVID



Del 30 de abril 2020 al 27 de junio de 2021 se registraron: **1,416 incidentes con probables casos COVID-19.**

- 776 "Médicos-Enfermo-Probable COVID-Con traslado AMB".
- 342 "Enfermo Probable COVID-Se Traslada por sus medios".
- 296 "Cadáver-Muerte por probable COVID".



Del 21 al 27 de junio se registraron: **2 incidentes**

- 2 "Médicos-Enfermo-Probable COVID-Con traslado AMB".
- 0 "Enfermo Probable COVID-Se Traslada por sus medios".
- 0 "Cadáver-Muerte por probable COVID"



27 junio 2021

Ocupación hospitalaria

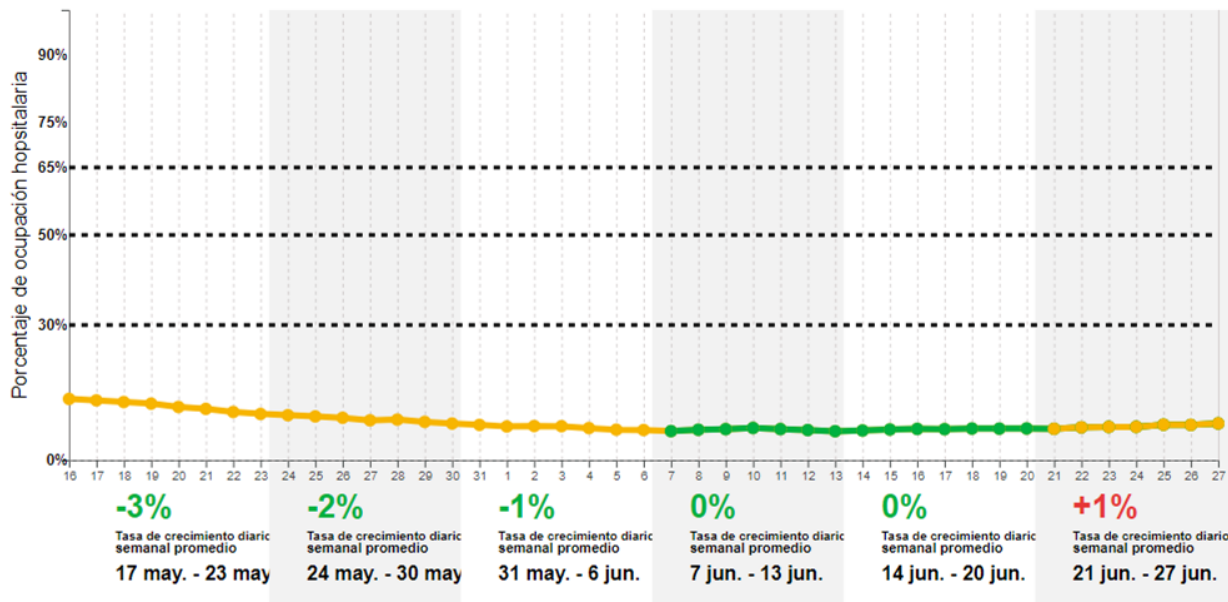
8 %

Capacidad

7,916

Hospitalizados

645



Capacidad:
7,916

hospitalizados
645

8%
ocupación
hospitalaria

Reporte semanal

(21 al 26 de junio del 2021)

Recorridos de supervisión de establecimientos mercantiles por parte de la ACH

969

82%



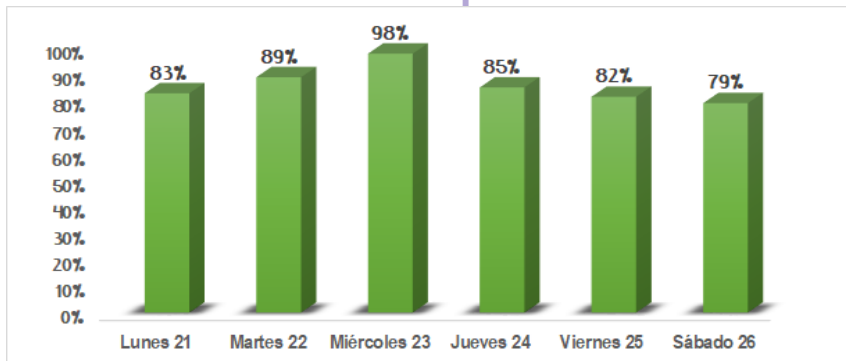
Locales visitados por la ACH

Cumplimiento de medidas sanitarias



Caretas	Cubrebocas	Gel	Respetar el aforo permitido	Toma la temperatura	Sin filas desordenadas	No genera ruido	QR
35%	97%	94%	95%	76%	94%	98%	69%

Promedio por día



Recorridos ACH-INVEA

131

→ 130 entrevistas informativas

Total de locales visitados

→ 01 apercibimientos

Nombre del establecimiento	Calle	Número	Acción
Kidalass	Mixcalco	4	Apercibimiento





CENTRO HISTÓRICO

Reporte semanal (21 al 26 de junio del 2021)

73

Litros de gel
entregados

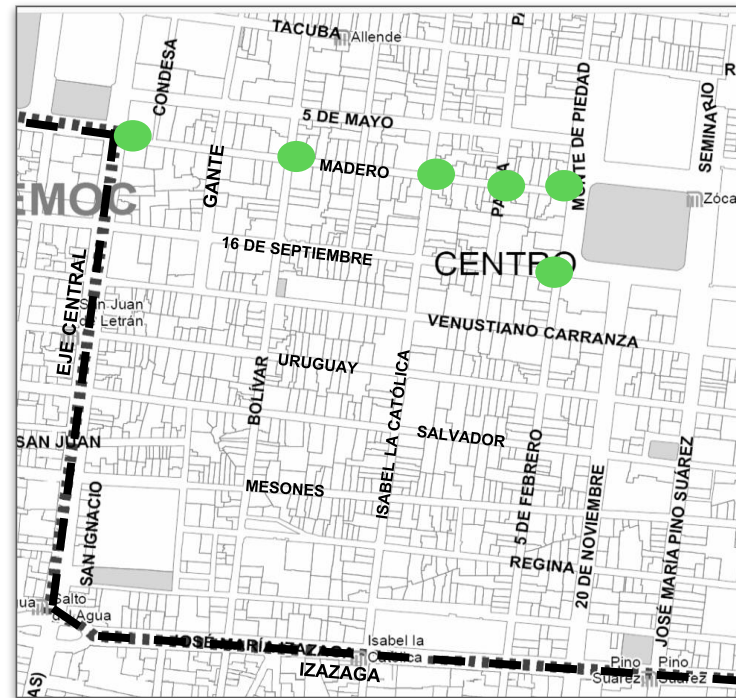


600

Cubrebocas
proporcionados



Acumulado:
2,139 litros de gel
31,240 cubrebocas



● Filtros sanitarios instalados

SEMujERES

SAF

SGIRYPC

FC